



СОЛИД
МЕНЕДЖМЕНТ
УПРАВЛЯЮЩАЯ КОМПАНИЯ

.....

**Ежеквартальный
аналитический
обзор по ПИФам на
29 июня 2018**

ОПИФ РЫНОЧНЫХ ФИНАНСОВЫХ ИНСТРУМЕНТОВ «СОЛИД-ИНДЕКС МОСБИРЖИ»

российские акции



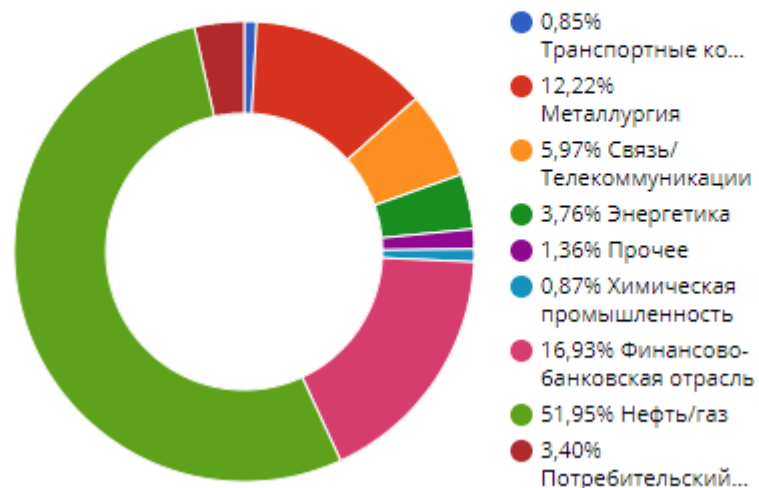
	на 29.06.18	Изменение доходности				
		1 месяц с 30.05.18 по 29.06.18	3 месяца с 30.03.18 по 29.06.18	6 месяцев с 29.12.17 по 29.06.18	1 год с 30.06.17 по 29.06.18	3 года с 30.06.15 по 29.06.18
Пай	246 472,66 Р	▲ +0,25%	▲ +0,94%	▲ +9,64%	▲ +26,17%	▲ +54,11%
Индекс Мосбиржи	2 295,95	▼ -0,11%	▲ +0,75%	▲ +9,18%	▲ +22,18%	▲ +40,43%
СЧА	82 743 462,21 Р					

Инвестиционная стратегия

Информация о фонде

Минимальная сумма вложений	10 000,00 Р
Минимальная сумма последующих инвестиций	1 000,00 Р

Структура портфеля фонда на 29.06.18

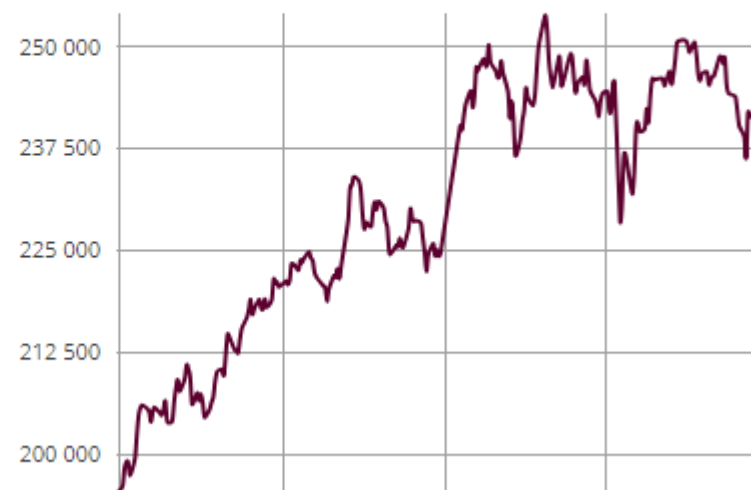


Крупнейшие позиции

ПАО "Газпром", рег. номер 1-02-00028-A	14,80
ПАО "ЛУКОЙЛ", рег. номер 1-01-00077-A	14,68
ПАО Сбербанк, рег. номер 10301481В	13,19
ПАО "НОВАТЭК", рег. номер 1-02-00268-E	5,98
ПАО "ГМК "Норильский никель", рег. номер 1-01-40155-F	5,97

Вес в портфеле (%)

Изменение стоимости пая за год с 30.06.17 по 29.06.18



ОПИФ РЫНОЧНЫХ ФИНАНСОВЫХ ИНСТРУМЕНТОВ «ФДИ СОЛИД»

облигации



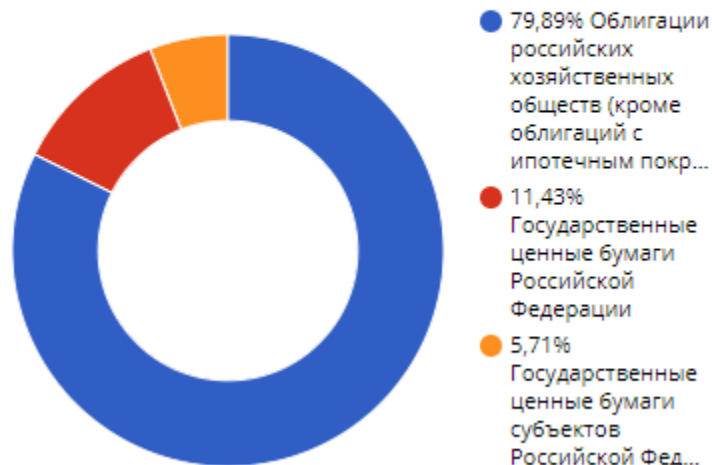
	на 29.06.18	Изменение доходности				
		1 месяц с 30.05.18 по 29.06.18	3 месяца с 30.03.18 по 29.06.18	6 месяцев с 29.12.17 по 29.06.18	1 год с 30.06.17 по 29.06.18	3 года с 30.06.15 по 29.06.18
Пай	2 148,44 Р	0,00%	▼ -0,51%	▲ +1,64%	▲ +5,11%	▲ +23,52%
Индекс корпоративных облигаций	369,29	▼ -0,11%	▲ +0,36%	▲ +4,07%	▲ +10,07%	▲ +38,08%
СЧА	34 943 741,98 Р					

Инвестиционная стратегия

Информация о фонде

Минимальная сумма вложений	10 000,00 Р
Минимальная сумма последующих инвестиций	1 000,00 Р

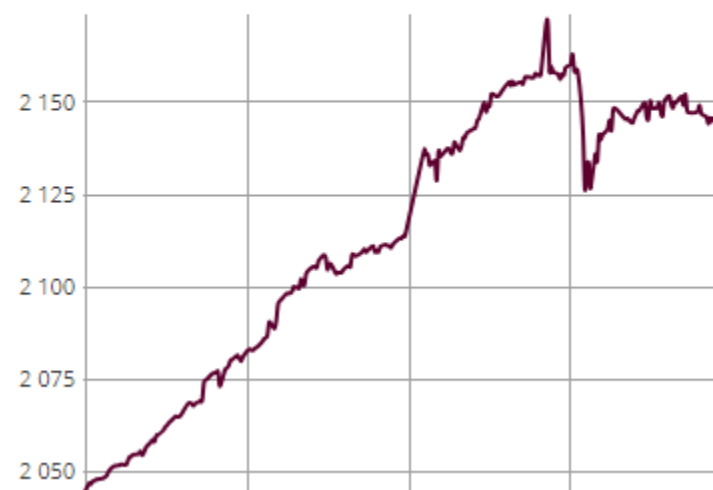
Структура портфеля фонда на 29.06.18



Крупнейшие позиции

Крупнейшие позиции	Вес в портфеле (%)
АО "ГИДРОМАШСЕРВИС", рег. номер 4B02-01-17174-H	10,41
ООО "ТКХ", рег. номер 4B02-01-00349-R-001P	8,49
ООО "ДФФ", рег. номер 4B02-01-00356-R-001P	8,22
АО "МХК "ЕвроХим", рег. номер 4B02-02-31153-H-001P	7,84
Минфин России, 26210, рег. номер 26210RMFS	7,58

Изменение стоимости пая за год с 30.06.17 по 29.06.18



ОПИФ РЫНОЧНЫХ ФИНАНСОВЫХ ИНСТРУМЕНТОВ «СОЛИД ПЕРСПЕКТИВНЫЙ»

российские и иностранные акции



	на 29.06.18	Изменение доходности				
		1 месяц с 30.05.18 по 29.06.18	3 месяца с 30.03.18 по 29.06.18	6 месяцев с 29.12.17 по 29.06.18	1 год с 30.06.17 по 29.06.18	3 года с 30.06.15 по 29.06.18
Пай	1 818,87 Р	▲ +0,24%	▲ +6,36%	▲ +11,98%	▲ +22,84%	▲ +55,91%
Индекс Мосбиржи	2 295,95	▼ -0,11%	▲ +0,75%	▲ +9,18%	▲ +22,18%	▲ +40,43%
СЧА	8 278 530,80 Р					

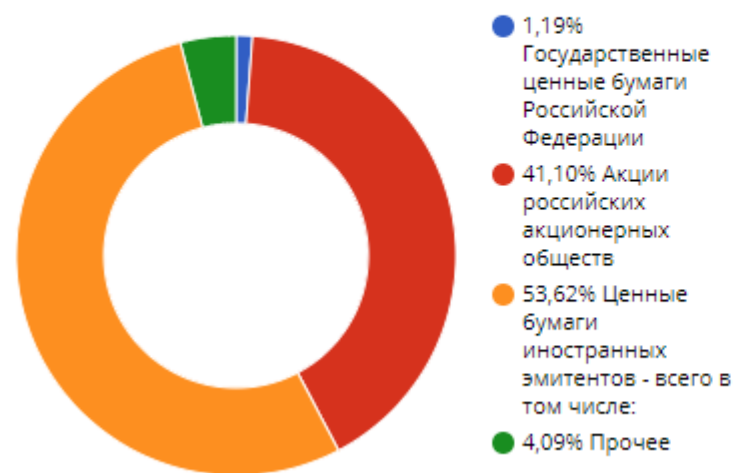
Инвестиционная стратегия

Информация о фонде

Минимальная сумма вложений 1 000,00 Р

Минимальная сумма последующих инвестиций 1 000,00 Р

Структура портфеля фонда на 29.06.18



Крупнейшие позиции

Крупнейшие позиции	Вес в портфеле (%)
ПАО "Газпром", рег. номер 1-02-00028-А	6,33
ПАО Сбербанк, рег. номер 10301481В	5,46
ПАО "ЛУКОЙЛ", рег. номер 1-01-00077-А	5,31
АК "АЛРОСА" (ПАО), рег. номер 1-03-40046-Н	4,26
ПАО "Северсталь", рег. номер 1-02-00143-А	4,17

Изменение стоимости пая за год с 30.06.17 по 29.06.18



ИПИФ РЫНОЧНЫХ ФИНАНСОВЫХ ИНСТРУМЕНТОВ «СОЛИД ИНТЕРВАЛЬНЫЙ»

российские акции и облигации



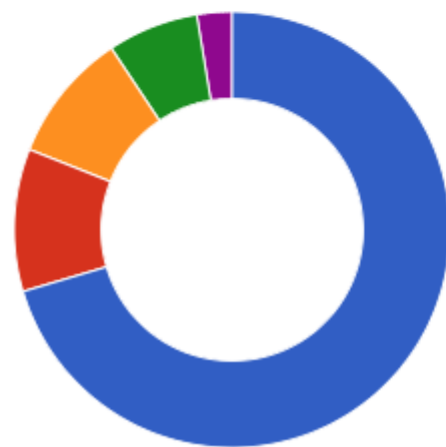
	на 29.06.18	Изменение доходности				
		1 месяц с 30.05.18 по 29.06.18	3 месяца с 30.03.18 по 29.06.18	6 месяцев с 29.12.17 по 29.06.18	1 год с 30.06.17 по 29.06.18	3 года с 30.06.15 по 29.06.18
Пай	61,75 Р	▼ -0,91%	▼ -1,36%	▼ -0,19%	▲ +4,01%	▲ +27,14%
Индекс Мосбиржи	2 295,95	▼ -0,11%	▲ +0,75%	▲ +9,18%	▲ +22,18%	▲ +40,43%
СЧА	47 025 715,49 Р					

Инвестиционная стратегия

Информация о фонде

Минимальная сумма вложений	10 000,00 Р
Минимальная сумма последующих инвестиций	1 000,00 Р

Структура портфеля фонда на 29.06.18



- 70,43% Облигации российских хозяйственных обществ (кроме...)
- 10,57% Государственные ценные бумаги субъектов Росси...
- 9,65% Государственные ценные бумаги Российской Феде...
- 6,75% Акции российских акционерных об...
- 2,60% Прочее

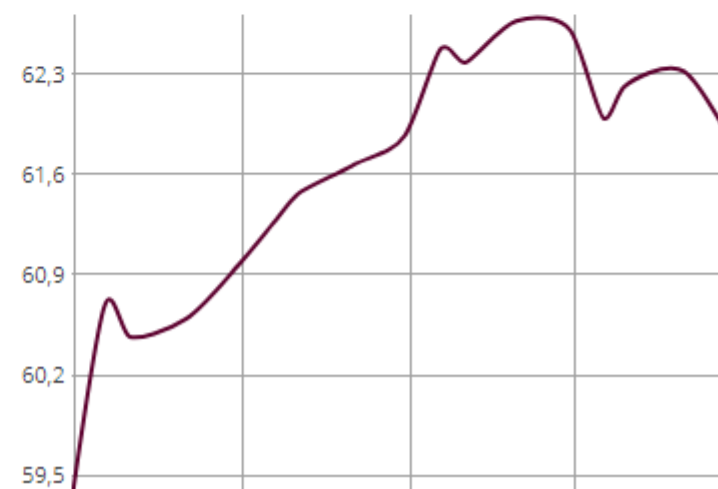
Крупнейшие позиции

- ООО "ДФФ", рег. номер 4B02-01-00356-R-001P
- Комитет финансов, рег. номер RU35001GSP0
- ООО "ТКХ", рег. номер 4B02-01-00349-R-001P
- АО "НПК" ОБЛ ПБО-01, рег. номер 4B02-01-08551-A-001P
- ПАО "МегаФон" БО-001P-04, рег. номер 4B02-04-00822-J-001P

Вес в портфеле (%)

- 10,71
- 10,57
- 10,47
- 10,39
- 10,39

Изменение стоимости пая за год с 30.06.17 по 29.06.18



ОПИФ РЫНОЧНЫХ ФИНАНСОВЫХ ИНСТРУМЕНТОВ «СОЛИД-ГЛОБУС»

российские и иностранные акции



	на 29.06.18	Изменение доходности				
		1 месяц с 30.05.18 по 29.06.18	3 месяца с 30.03.18 по 29.06.18	6 месяцев с 29.12.17 по 29.06.18	1 год с 30.06.17 по 29.06.18	3 года с 30.06.15 по 29.06.18
Пай	3 010,69 ₽	▲ +0,75%	▲ +3,87%	▲ +9,30%	▲ +25,48%	▲ +65,11%
Индекс Мосбиржи	2 295,95	▼ -0,11%	▲ +0,75%	▲ +9,18%	▲ +22,18%	▲ +40,43%
СЧА	33 907 963,41 ₽					

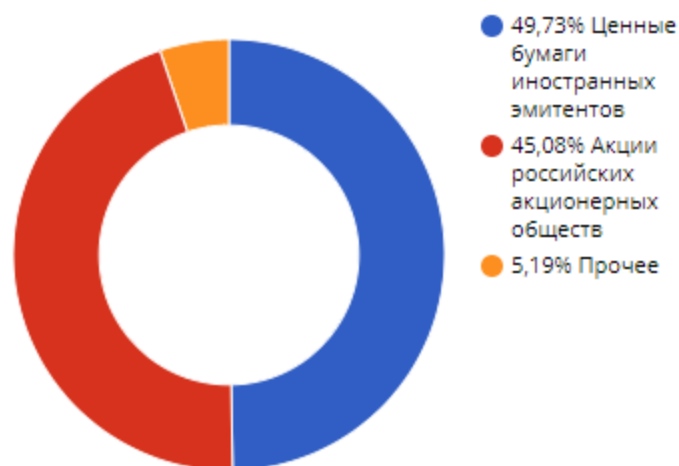
Инвестиционная стратегия

Информация о фонде

Минимальная сумма вложений 10 000,00 ₽

Минимальная сумма последующих инвестиций 1 000,00 ₽

Структура портфеля фонда на 29.06.18



Крупнейшие позиции

ПАО "Газпром", рег. номер 1-02-00028-А

ПАО Сбербанк, рег. номер 10301481В

ПАО "ЛУКОЙЛ", рег. номер 1-01-00077-А

АК "АЛРОСА" (ПАО), рег. номер 1-03-40046-Н

ПАО "Северсталь", рег. номер 1-02-00143-А

Вес в портфеле (%)

7,35

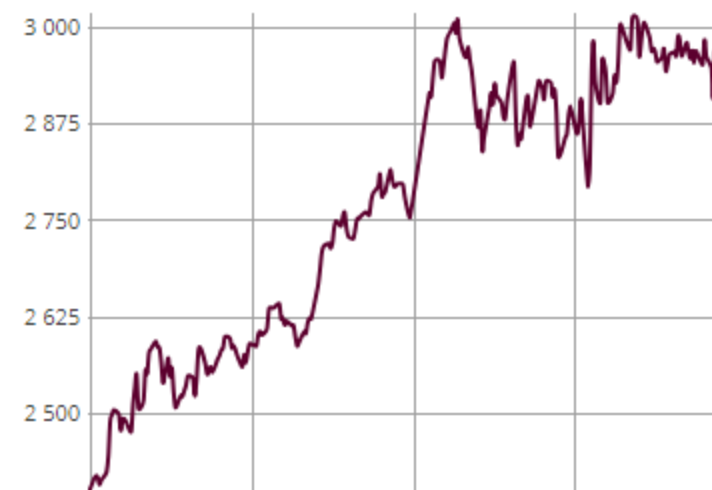
6,43

5,41

4,56

4,49

Изменение стоимости пая за год с 30.06.17 по 29.06.18



ОПИФ РЫНОЧНЫХ ФИНАНСОВЫХ ИНСТРУМЕНТОВ «СОЛИД-ИНВЕСТ»

российские акции



	на 29.06.18	Изменение доходности				
		1 месяц с 30.05.18 по 29.06.18	3 месяца с 30.03.18 по 29.06.18	6 месяцев с 29.12.17 по 29.06.18	1 год с 30.06.17 по 29.06.18	3 года с 30.06.15 по 29.06.18
Пай	462,93 Р	▼ -1,09%	▼ -0,79%	▲ +7,22%	▲ +31,76%	▲ +58,71%
Индекс Мосбиржи	2 295,95	▼ -0,11%	▲ +0,75%	▲ +9,18%	▲ +22,18%	▲ +40,43%
СЧА	119 494 723,08 Р					

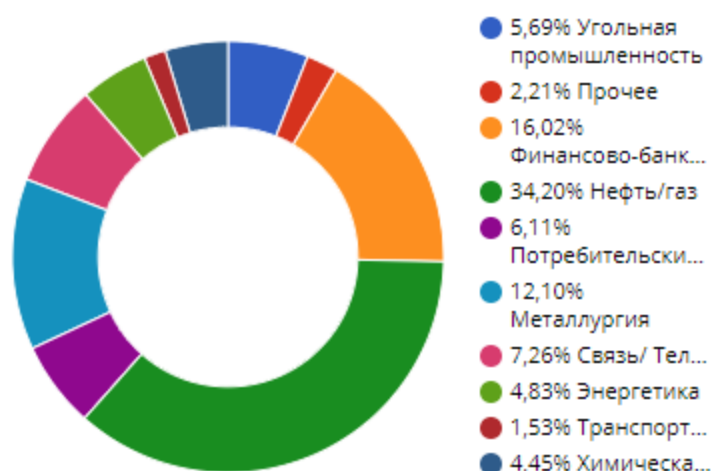
Инвестиционная стратегия

Информация о фонде

Минимальная сумма вложений 10 000,00 Р

Минимальная сумма последующих инвестиций 1 000,00 Р

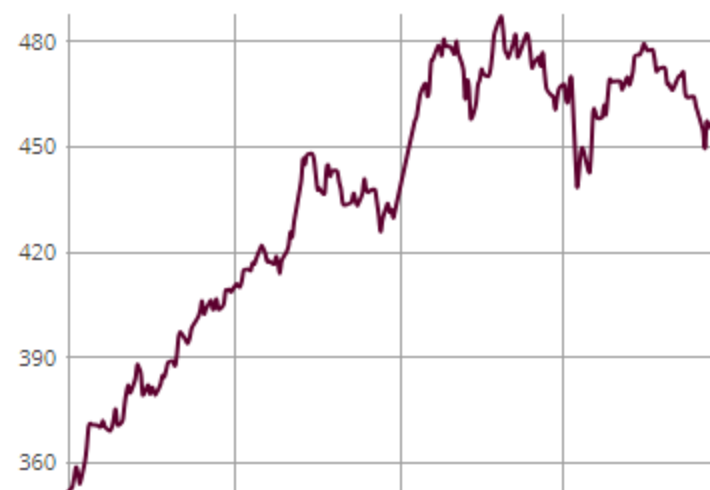
Структура портфеля фонда на 29.06.18



Крупнейшие позиции

Компания	Вес в портфеле (%)
ПАО "Газпром", рег. номер 1-02-00028-А	13,41
ПАО "ЛУКОЙЛ", рег. номер 1-01-00077-А	9,97
ПАО Сбербанк, рег. номер 10301481В	9,14
ПАО "Газпром нефть", рег. номер 1-01-00146-А	8,95
ПАО "Северсталь", рег. номер 1-02-00143-А	8,80

Изменение стоимости пая за год с 30.06.17 по 29.06.18





АО «СОЛИД Менеджмент»

Адрес: 123007, Москва, Хорошевское шоссе, д. 32А

Телефоны: 8 (800) 250-70-15, (495) 228-70-15

E-mail: am.solid@solid-mn.ru

Лицензия ФКЦБ России № 21-000-1-00035 от 27.12.1999 на осуществление деятельности по управлению инвестиционными фондами, паевыми инвестиционными фондами и негосударственными пенсионными фондами.

Лицензия профессионального участника рынка ценных бумаг на осуществление деятельности по управлению ценными бумагами, выдана ФСФР России от 13.11.2008 г. № 045-11768-001000.

Обращаем Ваше внимание, что стоимость инвестиционных паев может увеличиваться и уменьшаться, результаты инвестирования в прошлом не определяют доходы в будущем, государство не гарантирует доходность инвестиций в паевые инвестиционные фонды. Прежде чем приобрести инвестиционный пай, следует внимательно ознакомиться с правилами. Правилами доверительного управления паевым инвестиционным фондом предусмотрены надбавки (скидки) к (с) расчетной стоимости инвестиционных паев при их выдаче (погашении). Взимание надбавок (скидок) уменьшит доходность инвестиций в инвестиционные паи паевого инвестиционного фонда.

Получить подробную информацию об услугах АО «СОЛИД Менеджмент» Вы можете по адресу 123007, Москва, Хорошевское шоссе д.32А и по телефону (495) 228-70-15, или у агентов. Правила доверительного управления ОПИФ рыночных финансовых инструментов «Солид - Инвест» зарегистрированы ФКЦБ России 20.03.2000 № 0040-52697973. Правила доверительного управления ОПИФ рыночных финансовых инструментов «ФДИ Солид» зарегистрированы ФКЦБ России 27.04.2002 № 0065-58549452. Правила доверительного управления ИПИФ рыночных финансовых инструментов «Солид Интервальный» зарегистрированы ФСФР России 20.09.2000 № 0045-54859434. Правила доверительного управления ОПИФ рыночных финансовых инструментов «Солид - Индекс ММВБ» зарегистрированы ФСФР России 20.04.2005 № 0351-76578546. Правила доверительного управления ОПИФ рыночных финансовых инструментов «Солид - Глобус» зарегистрированы ФСФР России 09.09.2010 № 1903-94169099. Правила доверительного управления ОПИФ рыночных финансовых инструментов «Солид Перспективный» зарегистрированы в ФСФР России 05.05.2011 № 2116-94173014.



КОНТАКТЫ

Адрес

123007, Москва,
Хорошёвское шоссе, д. 32А

Телефон/факс

8 (800) 250-70-15
8 (495) 228-70-15

Социальные медиа

www.facebook.com/solidmn
twitter.com/SolidManagement
vk.com/solidmn