



**СОЛИД**  
МЕНЕДЖМЕНТ  
УПРАВЛЯЮЩАЯ КОМПАНИЯ

.....

**Ежемесячный  
аналитический  
обзор по ПИФам  
на 29 декабря  
2017**

# ОПИФ РЫНОЧНЫХ ФИНАНСОВЫХ ИНСТРУМЕНТОВ «СОЛИД-ИНВЕСТ»

российские акции



	на 29.12.17	Изменение доходности				
		1 месяц с 30.11.17 по 29.12.17	3 месяца с 29.09.17 по 29.12.17	6 месяцев с 30.06.17 по 29.12.17	1 год с 30.12.16 по 29.12.17	3 года с 31.12.14 по 29.12.17
Пай	431,74 ₽	▼ -0,52%	▲ +5,65%	▲ +22,88%	▲ +8,58%	▲ +66,91%
Индекс Мосбиржи	2 109,74	▲ +0,43%	▲ +1,57%	▲ +12,25%	▼ -5,51%	▲ +51,06%
СЧА	114 528 403,62 ₽					

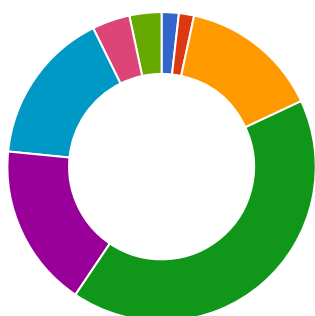
## Инвестиционная стратегия

## Информация о фонде

Минимальная сумма вложений 10 000,00 ₽

Минимальная сумма последующих инвестиций 1 000,00 ₽

## Структура портфеля фонда на 29.12.17



- 1,80% Химическая промышленность
- 1,59% Транспортные компании
- 14,64% Металлургия
- 41,41% Нефть/газ
- 17,12% Связь/ Теле...
- 16,12% Финансово-б...
- 3,96% Энергетика
- 3,36% Прочее

## Крупнейшие позиции

Крупнейшие позиции	Вес в портфеле (%)
ПАО "Газпром", рег. номер 1-02-00028-А	14,23
ПАО Сбербанк, рег. номер 10301481В	10,65
ПАО "Татнефть" им. В.Д. Шашина, рег. номер 1-03-00161-А	9,54
ПАО "Северсталь", рег. номер 1-02-00143-А	9,15
ПАО "Ростелеком", рег. номер 2-01-00124-А	8,28

## Изменение стоимости пая за год с 30.12.16 по 29.12.17



# ОПИФ РЫНОЧНЫХ ФИНАНСОВЫХ ИНСТРУМЕНТОВ «СОЛИД-ГЛОБУС»

российские и иностранные акции



	на 29.12.17	Изменение доходности				
		1 месяц с 30.11.17 по 29.12.17	3 месяца с 29.09.17 по 29.12.17	6 месяцев с 30.06.17 по 29.12.17	1 год с 30.12.16 по 29.12.17	3 года с 31.12.14 по 29.12.17
Пай	2 754,49 ₽	▲ +0,04%	▲ +6,30%	▲ +14,80%	▲ +11,54%	▲ +58,18%
Индекс Мосбиржи	2 109,74	▲ +0,43%	▲ +1,57%	▲ +12,25%	▼ -5,51%	▲ +51,06%
СЧА	31 598 152,29 ₽					

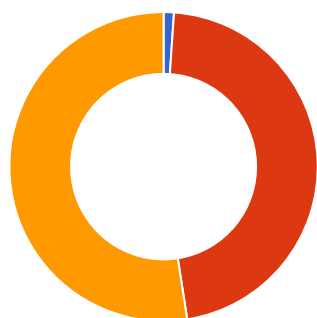
## Инвестиционная стратегия

## Информация о фонде

Минимальная сумма вложений 10 000,00 ₽

Минимальная сумма последующих инвестиций 1 000,00 ₽

## Структура портфеля фонда на 29.12.17



- 1,08% Прочее
- 46,47% Акции российских акционерных обществ
- 52,45% Ценные бумаги иностранных эмитентов

## Крупнейшие позиции

ПАО Сбербанк, рег. номер 10301481В  
 ПАО "Газпром", рег. номер 1-02-00028-А  
 ПАО "ЛУКОЙЛ", рег. номер 1-01-00077-А  
 ПАО "Северсталь", рег. номер 1-02-00143-А  
 ПАО "НЛМК", рег. номер 1-01-00102-А

## Вес в портфеле (%)

7,13  
 6,99  
 4,86  
 4,70  
 4,41

## Изменение стоимости пая за год с 30.12.16 по 29.12.17



# ОПИФ РЫНОЧНЫХ ФИНАНСОВЫХ ИНСТРУМЕНТОВ «ФДИ СОЛИД»

облигации



	на 29.12.17	Изменение доходности				
		1 месяц с 30.11.17 по 29.12.17	3 месяца с 29.09.17 по 29.12.17	6 месяцев с 30.06.17 по 29.12.17	1 год с 30.12.16 по 29.12.17	3 года с 31.12.14 по 29.12.17
Пай	2 113,73 ₽	▲ +0,24%	▲ +1,54%	▲ +3,41%	▲ +8,43%	▲ +30,74%
Индекс корпоративных облигаций	355,17	▲ +1,51%	▲ +3,71%	▲ +5,88%	▲ +12,28%	▲ +47,72%
СЧА	31 324 313,83 ₽					

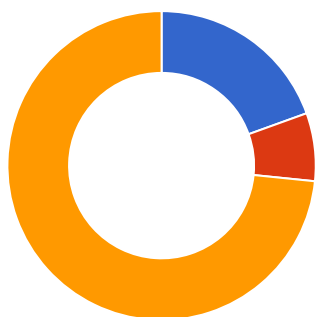
## Инвестиционная стратегия

## Информация о фонде

Минимальная сумма вложений 10 000,00 ₽

Минимальная сумма последующих инвестиций 1 000,00 ₽

## Структура портфеля фонда на 29.12.17



- 17,48% Государственные ценные бумаги Российской Федера...
- 6,38% Государственные ценные бумаги субъектов Российск...
- 65,79% Облигации российских хозяйственных общ...

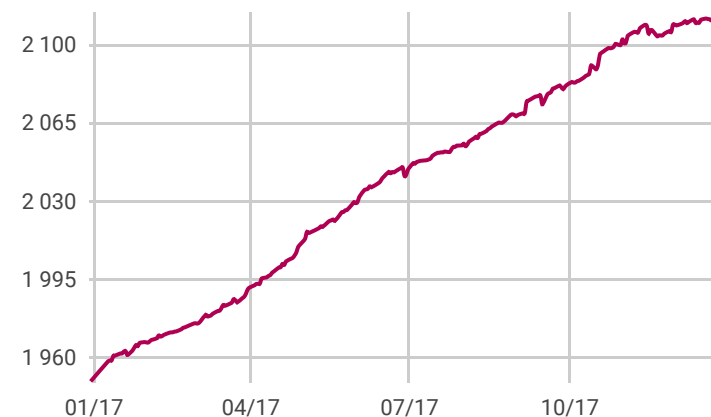
## Крупнейшие позиции

- АО "ГИДРОМАШСЕРВИС", рег. номер 4В02-01-17174-Н
- ООО "ТКХ", рег. номер 4В02-01-00349-R-001P
- ООО "ДФФ", рег. номер 4В02-01-00356-R-001P
- ПАО "Газпром нефть", рег. номер 4В02-03-00146-А
- АО "МХК "ЕвроХим", рег. номер 4В02-02-31153-Н-001P

## Вес в портфеле (%)

- 11,77
- 9,62
- 9,19
- 8,18
- 8,09

## Изменение стоимости пая за год с 30.12.16 по 29.12.17



# ОПИФ РЫНОЧНЫХ ФИНАНСОВЫХ ИНСТРУМЕНТОВ «СОЛИД-ИНДЕКС ММВБ»

российские акции



	на 29.12.17	Изменение доходности				
		1 месяц с 30.11.17 по 29.12.17	3 месяца с 29.09.17 по 29.12.17	6 месяцев с 30.06.17 по 29.12.17	1 год с 30.12.16 по 29.12.17	3 года с 31.12.14 по 29.12.17
Пай	224 793,07 ₽	▼ -0,08%	▲ +1,93%	▲ +15,07%	▼ -1,80%	▲ +68,84%
Индекс Мосбиржи	2 109,74	▲ +0,43%	▲ +1,57%	▲ +12,25%	▼ -5,51%	▲ +51,06%
СЧА	76 966 104,01 ₽					

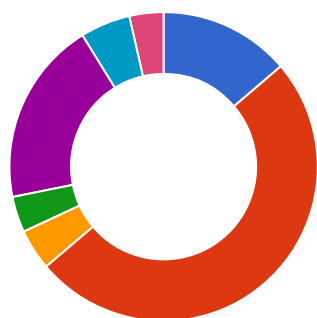
## Инвестиционная стратегия

## Информация о фонде

Минимальная сумма вложений 10 000,00 ₽

Минимальная сумма последующих инвестиций 1 000,00 ₽

## Структура портфеля фонда на 29.12.17



- 13,75% Металлургия
- 50,04% Нефть/газ
- 4,30% Потребительский се...
- 3,76% Связь/Телекоммуникации
- 19,32% Финансово-банковская отрасль
- 5,25% Прочее
- 3,58% Энергетика

## Крупнейшие позиции

Крупнейшие позиции	Вес в портфеле (%)
ПАО "ЛУКОЙЛ", рег. номер 1-01-00077-А	14,40
ПАО "Газпром", рег. номер 1-02-00028-А	14,37
ПАО Сбербанк, рег. номер 10301481В	13,96
ПАО "ГМК "Норильский никель", рег. номер 1-01-40155-Ф	6,39
ПАО "НОВАТЭК", рег. номер 1-02-00268-Е	5,82

## Изменение стоимости пая за год с 30.12.16 по 29.12.17



# ОПИФ РЫНОЧНЫХ ФИНАНСОВЫХ ИНСТРУМЕНТОВ «СОЛИД ПЕРСПЕКТИВНЫЙ»

российские и иностранные акции



	на 29.12.17	Изменение доходности				
		1 месяц с 30.11.17 по 29.12.17	3 месяца с 29.09.17 по 29.12.17	6 месяцев с 30.06.17 по 29.12.17	1 год с 30.12.16 по 29.12.17	3 года с 31.12.14 по 29.12.17
Пай	1 624,33 ₽	▼ -0,43%	▼ -3,00%	▲ +9,70%	▲ +2,16%	▲ +65,08%
Индекс Мосбиржи	2 109,74	▲ +0,43%	▲ +1,57%	▲ +12,25%	▼ -5,51%	▲ +51,06%
СЧА	8 511 275,75 ₽					

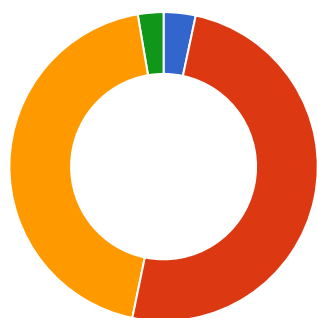
## Инвестиционная стратегия

## Информация о фонде

Минимальная сумма вложений 1 000,00 ₽

Минимальная сумма последующих инвестиций 1 000,00 ₽

## Структура портфеля фонда на 29.12.17



- 3,35% Государственные ценные бумаги Российской Федера...
- 49,90% Акции российских акционерных обще...
- 44,06% Ценные бумаги иностранных эмитентов
- 2,69% Прочее

## Крупнейшие позиции

- ПАО "НЛМК", рег. номер 1-01-00102-A
- ПАО Сбербанк, рег. номер 10301481В
- ПАО "ЛУКОЙЛ", рег. номер 1-01-00077-A
- ПАО "Газпром", рег. номер 1-02-00028-A
- ПАО "Северсталь", рег. номер 1-02-00143-A

## Вес в портфеле (%)

- 7,52
- 7,26
- 5,59
- 5,02
- 4,98

## Изменение стоимости пая за год с 30.12.16 по 29.12.17



# ИПИФ РЫНОЧНЫХ ФИНАНСОВЫХ ИНСТРУМЕНТОВ «СОЛИД ИНТЕРВАЛЬНЫЙ»

российские и иностранные акции



	на 29.12.17	Изменение доходности				
		1 месяц с 30.11.17 по 29.12.17	3 месяца с 29.09.17 по 29.12.17	6 месяцев с 30.06.17 по 29.12.17	1 год с 30.12.16 по 29.12.17	3 года с 31.12.14 по 29.12.17
Пай	61,87 ₽	▲ +0,34%	▲ +1,48%	▲ +4,21%	▲ +9,83%	▲ +37,09%
Индекс корпоративных облигаций	355,17	▲ +1,51%	▲ +3,71%	▲ +5,88%	▲ +12,28%	▲ +47,72%
СЧА	48 958 535,96 ₽					

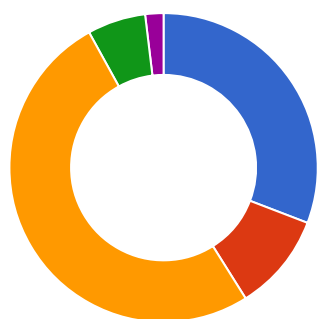
## Инвестиционная стратегия

## Информация о фонде

Минимальная сумма вложений 10 000,00 ₽

Минимальная сумма последующих инвестиций 1 000,00 ₽

## Структура портфеля фонда на 29.12.17

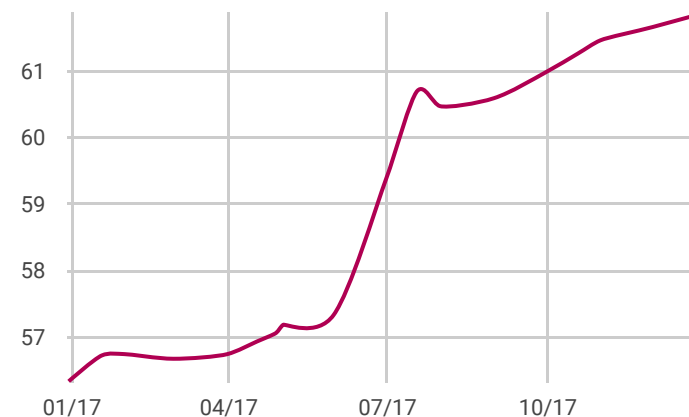


- 30,82% Государственные ценные бумаги Рос...
- 10,24% Государственные ценные бумаги субь...
- 50,91% Облигации российских хозяйст...
- 6,11% Акции российских акцион...
- 1,92% Прочее

## Крупнейшие позиции

Крупнейшие позиции	Вес в портфеле (%)
Минфин России, 26204RMFS, рег. номер 26204RMFS	13,77
ПАО "Магнит", рег. номер 4B02-02-60525-P-001P	10,67
ООО "ДФФ", рег. номер 4B02-01-00356-R-001P	10,36
ООО "ТКХ", рег. номер 4B02-01-00349-R-001P	10,28
Комитет финансов, рег. номер RU35001GSP0	10,24

## Изменение стоимости пая за год с 30.12.16 по 29.12.17





АО «СОЛИД Менеджмент»

Адрес: 123007, Москва, Хорошевское шоссе, д. 32А

Телефоны: 8 (800) 250-70-15, (495) 228-70-15

E-mail: am.solid@solid-mn.ru

Лицензия ФКЦБ России № 21-000-1-00035 от 27.12.1999 на осуществление деятельности по управлению инвестиционными фондами, паевыми инвестиционными фондами и негосударственными пенсионными фондами.

Лицензия профессионального участника рынка ценных бумаг на осуществление деятельности по управлению ценными бумагами, выдана ФСФР России от 13.11.2008 г. № 045-11768-001000.

Обращаем Ваше внимание, что стоимость инвестиционных паев может увеличиваться и уменьшаться, результаты инвестирования в прошлом не определяют доходы в будущем, государство не гарантирует доходность инвестиций в паевые инвестиционные фонды. Прежде чем приобрести инвестиционный пай, следует внимательно ознакомиться с правилами. Правилами доверительного управления паевым инвестиционным фондом предусмотрены надбавки (скидки) к (с) расчетной стоимости инвестиционных паев при их выдаче (погашении). Взимание надбавок (скидок) уменьшит доходность инвестиций в инвестиционные паи паевого инвестиционного фонда.

Получить подробную информацию об услугах АО «СОЛИД Менеджмент» Вы можете по адресу 123007, Москва, Хорошевское шоссе д.32А и по телефону (495) 228-70-15, или у агентов. Правила доверительного управления ОПИФ рыночных финансовых инструментов «Солид – Инвест» зарегистрированы ФКЦБ России 20.03.2000 № 0040-52697973. Правила доверительного управления ОПИФ рыночных финансовых инструментов «ФДИ Солид» зарегистрированы ФКЦБ России 27.04.2002 № 0065-58549452. Правила доверительного управления ИПИФ рыночных финансовых инструментов «Солид Интервальный» зарегистрированы ФСФР России 20.09.2000 № 0045-54859434. Правила доверительного управления ОПИФ рыночных финансовых инструментов «Солид - Индекс ММВБ» зарегистрированы ФСФР России 20.04.2005 № 0351-76578546. Правила доверительного управления ОПИФ рыночных финансовых инструментов «Солид – Глобус» зарегистрированы ФСФР России 09.09.2010 № 1903-94169099. Правила доверительного управления ОПИФ рыночных финансовых инструментов «Солид Перспективный» зарегистрированы в ФСФР России 05.05.2011 № 2116-94173014.





## КОНТАКТЫ

### **Адрес**

123007, Москва,  
Хорошёвское шоссе, д. 32А

### **Телефон/факс**

8 (800) 250-70-15  
8 (495) 228-70-15

### **Социальные медиа**

[www.facebook.com/solidmn](http://www.facebook.com/solidmn)  
[twitter.com/SolidManagement](https://twitter.com/SolidManagement)  
[vk.com/solidmn](https://vk.com/solidmn)

