



СОЛИД
МЕНЕДЖМЕНТ
УПРАВЛЯЮЩАЯ КОМПАНИЯ



Ежеквартальный аналитический обзор по ПИФам на 30 марта 2018

ОПИФ РЫНОЧНЫХ ФИНАНСОВЫХ ИНСТРУМЕНТОВ «СОЛИД-ИНВЕСТ»

российские акции



	на 30.03.18	Изменение доходности				
		1 месяц с 28.02.18 по 30.03.18	3 месяца с 29.12.17 по 30.03.18	6 месяцев с 29.09.17 по 30.03.18	1 год с 31.03.17 по 30.03.18	3 года с 31.03.15 по 30.03.18
Пай	466,61 ₽	▼ -2,33%	▲ +8,08%	▲ +14,18%	▲ +27,05%	▲ +57,51%
Индекс Мосбиржи	2 270,98	▼ -1,12%	▲ +7,64%	▲ +9,33%	▲ +13,78%	▲ +39,65%
СЧА	120 927 186,97 ₽					

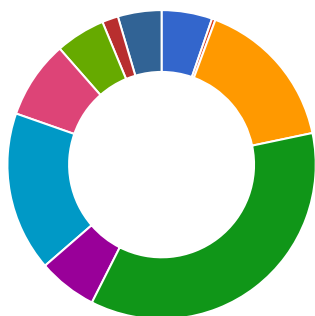
Инвестиционная стратегия

Информация о фонде

Минимальная сумма вложений 10 000,00 ₽

Минимальная сумма последующих инвестиций 1 000,00 ₽

Структура портфеля фонда на 30.03.18



- 5,31% Угольная про...
- 0,37% Прочее
- 16,04% Финансово-б...
- 35,74% Нефть/газ
- 6,19% Потребительс...
- 16,71% Металлургия
- 8,15% Связь/ Телек...
- 5,22% Энергетика
- 1,69% Транспортны...
- 4,58% Химическая п...

Крупнейшие позиции

Крупнейшие позиции	Вес в портфеле (%)
ПАО "Газпром", рег. номер 1-02-00028-А	14,42
ПАО Сбербанк, рег. номер 10301481В	10,77
ПАО "ЛУКОЙЛ", рег. номер 1-01-00077-А	10,70
ПАО "Газпром нефть", рег. номер 1-01-00146-А	8,87
ПАО "Северсталь", рег. номер 1-02-00143-А	8,47

Изменение стоимости пая за год с 31.03.17 по 30.03.18



ОПИФ РЫНОЧНЫХ ФИНАНСОВЫХ ИНСТРУМЕНТОВ «СОЛИД-ГЛОБУС»

российские и иностранные акции



	на 30.03.18	Изменение доходности				
		1 месяц с 28.02.18 по 30.03.18	3 месяца с 29.12.17 по 30.03.18	6 месяцев с 29.09.17 по 30.03.18	1 год с 31.03.17 по 30.03.18	3 года с 31.03.15 по 30.03.18
Пай	2 898,38 ₽	▲ +1,77%	▲ +5,22%	▲ +11,85%	▲ +22,91%	▲ +57,49%
Индекс Мосбиржи	2 270,98	▼ -1,12%	▲ +7,64%	▲ +9,33%	▲ +13,78%	▲ +39,65%
СЧА	32 262 947,23 ₽					

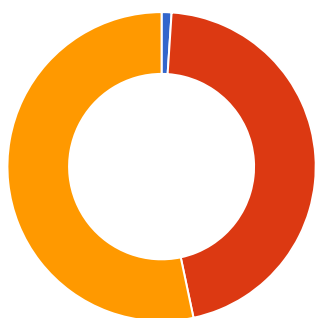
Инвестиционная стратегия

Информация о фонде

Минимальная сумма вложений 10 000,00 ₽

Минимальная сумма последующих инвестиций 1 000,00 ₽

Структура портфеля фонда на 30.03.18



- 1,04% Прочее
- 45,64% Акции российских акционерных обществ
- 53,32% Ценные бумаги иностранных эмитентов

Крупнейшие позиции

ПАО "Газпром", рег. номер 1-02-00028-А

ПАО Сбербанк, рег. номер 10301481В

ПАО "ЛУКОЙЛ", рег. номер 1-01-00077-А

ПАО "Северсталь", рег. номер 1-02-00143-А

АК "АЛРОСА" (ПАО), рег. номер 1-03-40046-Н

Вес в портфеле (%)

7,49

7,07

5,48

4,49

4,12

Изменение стоимости пая за год с 31.03.17 по 30.03.18



ОПИФ РЫНОЧНЫХ ФИНАНСОВЫХ ИНСТРУМЕНТОВ «ФДИ СОЛИД»

облигации



	на 30.03.18	Изменение доходности				
		1 месяц с 28.02.18 по 30.03.18	3 месяца с 29.12.17 по 30.03.18	6 месяцев с 29.09.17 по 30.03.18	1 год с 31.03.17 по 30.03.18	3 года с 31.03.15 по 30.03.18
Пай	2 159,35 ₹	▲ +0,17%	▲ +2,16%	▲ +3,73%	▲ +8,44%	▲ +27,53%
Индекс корпоративных облигаций	368,26	▲ +0,92%	▲ +3,69%	▲ +7,53%	▲ +12,90%	▲ +47,25%
СЧА	35 085 391,01 ₹					

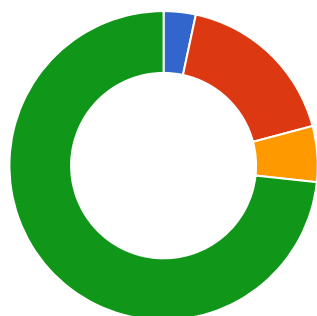
Инвестиционная стратегия

Информация о фонде

Минимальная сумма вложений 10 000,00 ₹

Минимальная сумма последующих инвестиций 1 000,00 ₹

Структура портфеля фонда на 30.03.18



- 3,36% Прочее
- 17,51% Государственные ценные бумаги Российской Федера...
- 5,84% Государственные ценные бумаги субъ...
- 73,29% Облигации российских хозяйственных общ...

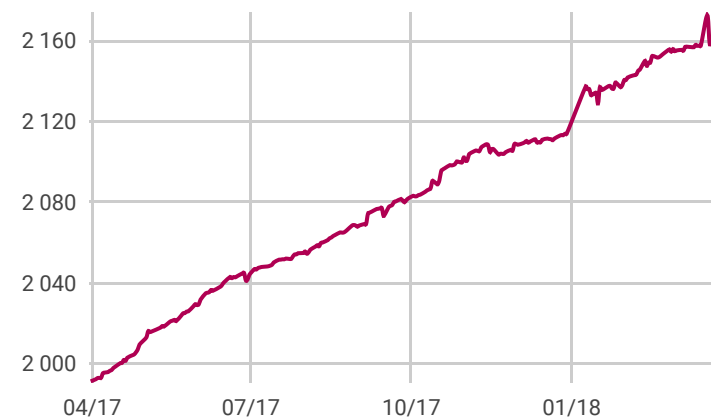
Крупнейшие позиции

- АО "ГИДРОМАШСЕРВИС", рег. номер 4B02-01-17174-H
- ООО "ТКХ", рег. номер 4B02-01-00349-R-001P
- ООО "ДФФ", рег. номер 4B02-01-00356-R-001P
- Минфин России, рег. номер 26210RMFS
- ПАО "Газпром нефть", рег. номер 4B02-03-00146-A

Вес в портфеле (%)

- 10,53
- 8,65
- 8,40
- 7,69
- 7,30

Изменение стоимости пая за год с 31.03.17 по 30.03.18



ОПИФ РЫНОЧНЫХ ФИНАНСОВЫХ ИНСТРУМЕНТОВ «СОЛИД-ИНДЕКС ММВБ»

российские акции



	на 30.03.18	Изменение доходности				
		1 месяц с 28.02.18 по 30.03.18	3 месяца с 29.12.17 по 30.03.18	6 месяцев с 29.09.17 по 30.03.18	1 год с 31.03.17 по 30.03.18	3 года с 31.03.15 по 30.03.18
Пай	244 185,53 ₽	▼ -1,61%	▲ +8,63%	▲ +10,72%	▲ +18,80%	▲ +55,95%
Индекс Мосбиржи	2 270,98	▼ -1,12%	▲ +7,64%	▲ +9,33%	▲ +13,78%	▲ +39,65%
СЧА	82 578 874,72 ₽					

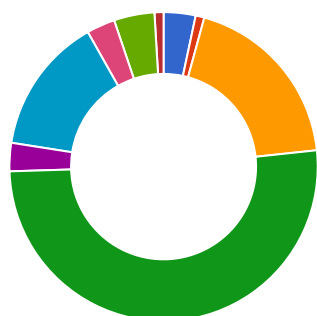
Инвестиционная стратегия

Информация о фонде

Минимальная сумма вложений 10 000,00 ₽

Минимальная сумма последующих инвестиций 1 000,00 ₽

Структура портфеля фонда на 30.03.18



- 3,35% Прочее
- 0,91% Химическая промышленность
- 19,05% Финансово-б...
- 51,20% Нефть/газ
- 2,96% Потребительс...
- 14,35% Металлургия
- 2,98% Связь/ Телек...
- 4,25% Энергетика
- 0,95% Транспортны...

Крупнейшие позиции

- ПАО "Газпром", рег. номер 1-02-00028-А
- ПАО "ЛУКОЙЛ", рег. номер 1-01-00077-А
- ПАО Сбербанк, рег. номер 10301481В
- ПАО "НОВАТЭК", рег. номер 1-02-00268-Е
- ПАО "ГМК "Норильский никель", рег. номер 1-01-40155-Ф

Вес в портфеле (%)

- 14,80
- 14,68
- 13,19
- 5,98
- 5,97

Изменение стоимости пая за год с 31.03.17 по 30.03.18



ОПИФ РЫНОЧНЫХ ФИНАНСОВЫХ ИНСТРУМЕНТОВ «СОЛИД ПЕРСПЕКТИВНЫЙ»

российские и иностранные акции



	на 30.03.18	Изменение доходности				
		1 месяц с 28.02.18 по 30.03.18	3 месяца с 29.12.17 по 30.03.18	6 месяцев с 29.09.17 по 30.03.18	1 год с 31.03.17 по 30.03.18	3 года с 31.03.15 по 30.03.18
Пай	1 710,16 ₽	▲ +0,51%	▲ +5,28%	▲ +2,13%	▲ +14,47%	▲ +46,01%
Индекс Мосбиржи	2 270,98	▼ -1,12%	▲ +7,64%	▲ +9,33%	▲ +13,78%	▲ +39,65%
СЧА	7 760 871,51 ₽					

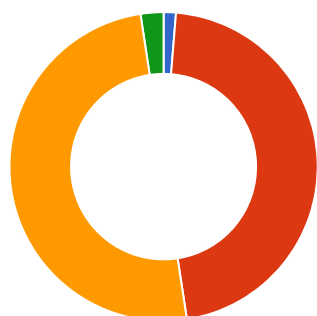
Инвестиционная стратегия

Информация о фонде

Минимальная сумма вложений 1 000,00 ₽

Минимальная сумма последующих инвестиций 1 000,00 ₽

Структура портфеля фонда на 30.03.18



- 1,29% Государственные ценные бумаги Российской Федера...
- 46,29% Акции российских акционерных обще...
- 50,02% Ценные бумаги иностранных эмитентов
- 2,40% Прочее

Крупнейшие позиции

ПАО "Газпром", рег. номер 1-02-00028-A
 ПАО Сбербанк, рег. номер 10301481В
 ПАО "ЛУКОЙЛ", рег. номер 1-01-00077-A
 АК "АЛРОСА" (ПАО), рег. номер 1-03-40046-N
 ПАО "НЛМК", рег. номер 1-01-00102-A

Вес в портфеле (%)

6,91
 6,91
 5,72
 4,55
 4,34

Изменение стоимости пая за год с 31.03.17 по 30.03.18



ИПИФ РЫНОЧНЫХ ФИНАНСОВЫХ ИНСТРУМЕНТОВ «СОЛИД ИНТЕРВАЛЬНЫЙ»

российские акции и облигации



СОЛИД
МЕНЕДЖМЕНТ
УПРАВЛЯЮЩАЯ КОМПАНИЯ

	на 30.03.18	Изменение доходности				
		1 месяц с 28.02.18 по 30.03.18	3 месяца с 29.12.17 по 30.03.18	6 месяцев с 29.09.17 по 30.03.18	1 год с 31.03.17 по 30.03.18	3 года с 31.03.15 по 30.03.18
Пай	62,60 ₽	▼ -0,11%	▲ +1,18%	▲ +2,67%	▲ +10,33%	▲ +34,33%
Индекс корпоративных облигаций	368,26	▲ +0,92%	▲ +3,69%	▲ +7,53%	▲ +12,90%	▲ +47,25%
СЧА	48 179 277,78 ₽					

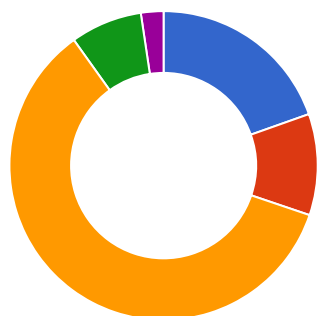
Инвестиционная стратегия

Информация о фонде

Минимальная сумма вложений 10 000,00 ₽

Минимальная сумма последующих инвестиций 1 000,00 ₽

Структура портфеля фонда на 30.03.18



- 19,59% Государственные ценные бумаги Рос...
- 10,60% Государственные ценные бумаги субь...
- 59,92% Облигации российских хозяйст...
- 7,52% Акции российских акцион...
- 2,37% Прочее

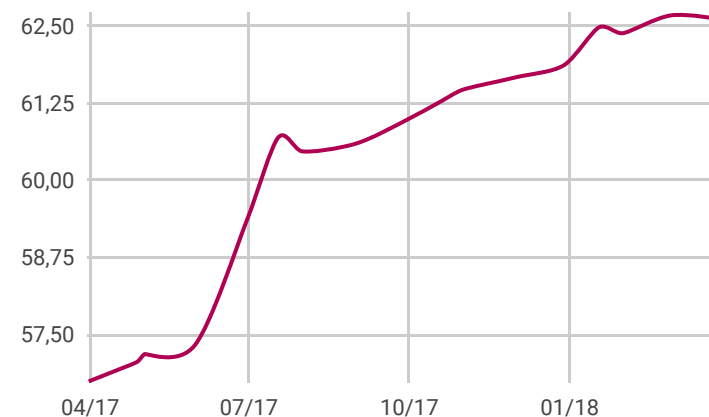
Крупнейшие позиции

Минфин России, 26216RMFS, рег. номер 26216RMFS
 ООО "ДФФ", рег. номер 4B02-01-00356-R-001P
 Комитет финансов, рег. номер RU35001GSP0
 ООО "ТКХ", рег. номер 4B02-01-00349-R-001P
 АО "НПК" ОБЛ ПБО-01, рег. номер 4B02-01-08551-A-001P

Вес в портфеле (%)

14,42
 10,73
 10,60
 10,48
 10,28

Изменение стоимости пая за год с 31.03.17 по 30.03.18





АО «СОЛИД Менеджмент»

Адрес: 123007, Москва, Хорошевское шоссе, д. 32А

Телефоны: 8 (800) 250-70-15, (495) 228-70-15

E-mail: am.solid@solid-mn.ru

Лицензия ФКЦБ России № 21-000-1-00035 от 27.12.1999 на осуществление деятельности по управлению инвестиционными фондами, паевыми инвестиционными фондами и негосударственными пенсионными фондами.

Лицензия профессионального участника рынка ценных бумаг на осуществление деятельности по управлению ценными бумагами, выдана ФСФР России от 13.11.2008 г. № 045-11768-001000.

Обращаем Ваше внимание, что стоимость инвестиционных паев может увеличиваться и уменьшаться, результаты инвестирования в прошлом не определяют доходы в будущем, государство не гарантирует доходность инвестиций в паевые инвестиционные фонды. Прежде чем приобрести инвестиционный пай, следует внимательно ознакомиться с правилами. Правилами доверительного управления паевым инвестиционным фондом предусмотрены надбавки (скидки) к (с) расчетной стоимости инвестиционных паев при их выдаче (погашении). Взимание надбавок (скидок) уменьшит доходность инвестиций в инвестиционные паи паевого инвестиционного фонда.

Получить подробную информацию об услугах АО «СОЛИД Менеджмент» Вы можете по адресу 123007, Москва, Хорошевское шоссе д.32А и по телефону (495) 228-70-15, или у агентов. Правила доверительного управления ОПИФ рыночных финансовых инструментов «Солид – Инвест» зарегистрированы ФКЦБ России 20.03.2000 № 0040-52697973. Правила доверительного управления ОПИФ рыночных финансовых инструментов «ФДИ Солид» зарегистрированы ФКЦБ России 27.04.2002 № 0065-58549452. Правила доверительного управления ИПИФ рыночных финансовых инструментов «Солид Интервальный» зарегистрированы ФСФР России 20.09.2000 № 0045-54859434. Правила доверительного управления ОПИФ рыночных финансовых инструментов «Солид - Индекс ММВБ» зарегистрированы ФСФР России 20.04.2005 № 0351-76578546. Правила доверительного управления ОПИФ рыночных финансовых инструментов «Солид – Глобус» зарегистрированы ФСФР России 09.09.2010 № 1903-94169099. Правила доверительного управления ОПИФ рыночных финансовых инструментов «Солид Перспективный» зарегистрированы в ФСФР России 05.05.2011 № 2116-94173014.



КОНТАКТЫ

Адрес

123007, Москва,
Хорошёвское шоссе, д. 32А

Телефон/факс

8 (800) 250-70-15
8 (495) 228-70-15

Социальные медиа

www.facebook.com/solidmn
twitter.com/SolidManagement
vk.com/solidmn

