



**СОЛИД**  
МЕНЕДЖМЕНТ  
УПРАВЛЯЮЩАЯ КОМПАНИЯ



**Ежемесячный  
аналитический  
обзор по ПИФам  
на 30 июня 2017**

# ОПИФ АКЦИЙ «СОЛИД-ИНВЕСТ»

российские акции



	на 30.06.17	Изменение доходности				
		1 месяц с 31.05.17 по 30.06.17	3 месяца с 31.03.17 по 30.06.17	6 месяцев с 30.12.16 по 30.06.17	1 год с 30.06.16 по 30.06.17	3 года с 30.06.14 по 30.06.17
Пай	351,35 ₽	▲ +0,90%	▼ -4,33%	▼ -11,63%	▲ +5,70%	▲ +27,83%
Индекс ММВБ	1 879,50	▼ -1,10%	▼ -5,83%	▼ -15,82%	▼ -0,61%	▲ +27,30%
СЧА	107 356 059,10 ₽					

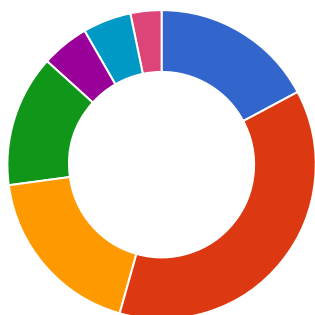
## Инвестиционная стратегия

Долгосрочное вложение в акции российских эмитентов с целью формирования доходности на уровне или выше средней динамики акций с сопоставимым рыночным риском.

## Информация о фонде

Минимальная сумма вложений	10 000,00 ₽
Минимальная сумма последующих инвестиций	1 000,00 ₽

## Структура портфеля фонда на 30.06.17



17,21%	Металлургия
37,17%	Нефть/газ
18,49%	Связь/ Телекоммуникации
13,80%	Финансово- банковская отрасль
5,00%	Химическая промышленность
5,08%	Энергетика
3,25%	Прочее

## Крупнейшие позиции

Крупнейшие позиции	Вес в портфеле (%)
ПАО "Ростелеком" акц.	9,88
ПАО "Татнефть" им. В.Д. Шашина акц.	9,47
ПАО "Газпром" акц.	9,22
ПАО Сбербанк акц.	8,00
ПАО "ЛУКОЙЛ" акц.	7,71

## Изменение стоимости пая за год с 30.06.16 по 30.06.17



# ОПИФ АКЦИЙ «СОЛИД-ГЛОБУС»

российские и иностранные акции



	на 30.06.17	Изменение доходности				
		1 месяц с 31.05.17 по 30.06.17	3 месяца с 31.03.17 по 30.06.17	6 месяцев с 30.12.16 по 30.06.17	1 год с 30.06.16 по 30.06.17	3 года с 30.06.14 по 30.06.17
Пай	2 399,40 ₹	▲ +2,96%	▲ +1,75%	▼ -2,84%	▲ +4,61%	▲ +84,69%
Индекс ММВБ	1 879,50	▼ -1,10%	▼ -5,83%	▼ -15,82%	▼ -0,61%	▲ +27,30%
СЧА	27 400 430,72 ₹					

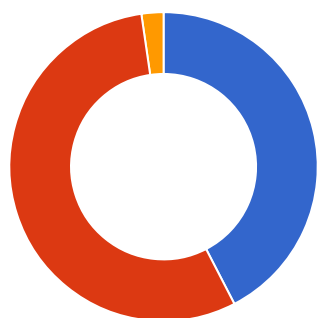
## Инвестиционная стратегия

Долгосрочное вложение в акции иностранных и российских эмитентов с целью формирования доходности на уровне выше средней динамики акций на российском и зарубежном рынках с сопоставимым рыночным риском.

## Информация о фонде

Минимальная сумма вложений	10 000,00 ₹
Минимальная сумма последующих инвестиций	1 000,00 ₹

## Структура портфеля фонда на 30.06.17



- 42,40% Ценные бумаги российских эмитентов
- 55,29% Ценные бумаги иностранных эмитентов
- 2,31% Прочее

## Крупнейшие позиции

Крупнейшие позиции	Вес в портфеле (%)
ПАО "МТС акц.	7,16
ПАО "НЛМК акц.	6,24
ПАО Сбербанк акц.	5,74
ПАО "Северсталь" акц.	5,04
ПАО "ЛУКОЙЛ" акц.	4,91

## Изменение стоимости пая за год с 30.06.16 по 30.06.17



# ОПИФ ОБЛИГАЦИЙ «ФДИ СОЛИД»

облигации



	на 30.06.17	Изменение доходности				
		1 месяц с 31.05.17 по 30.06.17	3 месяца с 31.03.17 по 30.06.17	6 месяцев с 30.12.16 по 30.06.17	1 год с 30.06.16 по 30.06.17	3 года с 30.06.14 по 30.06.17
Пай	2 043,95 ₽	▲ +0,74%	▲ +2,65%	▲ +4,85%	▲ +8,34%	▲ +26,83%
Индекс корпоративных облигаций	335,43	▲ +0,92%	▲ +2,83%	▲ +6,04%	▲ +9,85%	▲ +35,24%
СЧА	27 822 440,02 ₽					

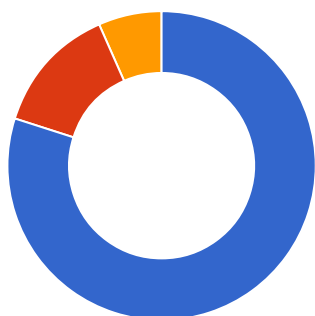
## Инвестиционная стратегия

Долгосрочное инвестирование в консервативные инструменты (облигации федерального займа и корпоративные облигации с высоким рейтингом) с целью достижения доходности выше банковского депозита при низком уровне риска.

## Информация о фонде

Минимальная сумма вложений	10 000,00 ₽
Минимальная сумма последующих инвестиций	1 000,00 ₽

## Структура портфеля фонда на 30.06.17

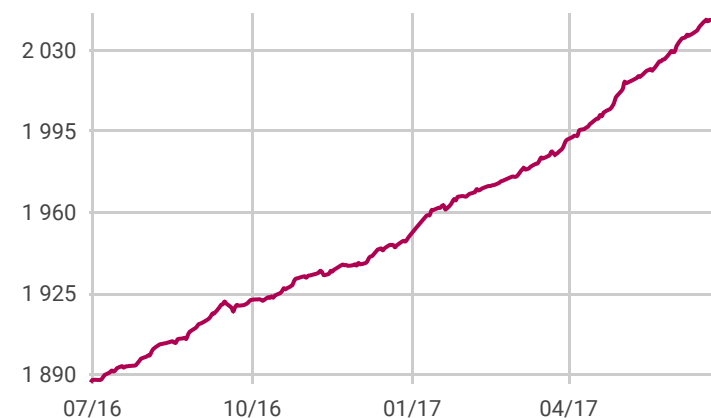


- 79,94% Облигации российских хозяйственных обществ
- 13,42% Государственные ценные бумаги РФ
- 6,64% Прочее

## Крупнейшие позиции

Крупнейшие позиции	Вес в портфеле (%)
АО "ГИДРОМАШСЕРВИС" обл.	13,05
ПАО "ЧТПЗ" обл.	10,99
ПАО "МТС" обл.	10,86
АО "Концерн "Калашников" обл.	10,83
ПАО "МегаФон" обл.	10,83

## Изменение стоимости пая за год с 30.06.16 по 30.06.17



# ОПИФ ИНДЕКСНЫЙ «СОЛИД-ИНДЕКС ММВБ»

российские акции



	на 30.06.17	Изменение доходности				
		1 месяц с 31.05.17 по 30.06.17	3 месяца с 31.03.17 по 30.06.17	6 месяцев с 30.12.16 по 30.06.17	1 год с 30.06.16 по 30.06.17	3 года с 30.06.14 по 30.06.17
Пай	195 351,60 ₽	▲ +0,04%	▼ -4,96%	▼ -14,66%	▲ +3,43%	▲ +42,73%
Индекс ММВБ	1 879,50	▼ -1,10%	▼ -5,83%	▼ -15,82%	▼ -0,61%	▲ +27,30%
СЧА	73 018 952,35 ₽					

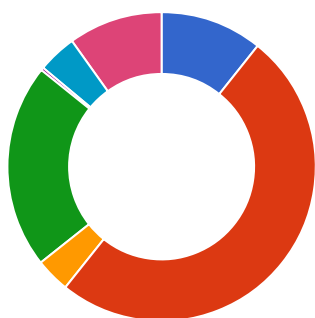
## Инвестиционная стратегия

«Пассивная» стратегия управления. В инвестиционный портфель фонда включаются акции эмитентов, входящих в индекс ММВБ, наиболее ликвидные акции крупнейших и динамично развивающихся российских эмитентов.

## Информация о фонде

Минимальная сумма вложений 10 000,00 ₽  
 Минимальная сумма последующих инвестиций 1 000,00 ₽

## Структура портфеля фонда на 30.06.17



- 10,71% Металлургия
- 50,02% Нефть/газ
- 3,61% Связь/Телекоммуникации
- 21,41% Финансово-банковская отрасль
- 0,30% Химическая промышленность
- 4,07% Энергетика
- 9,88% Прочее

## Крупнейшие позиции

Крупнейшие позиции	Вес в портфеле (%)
ПАО Сбербанк акц.	14,35
ПАО "Газпром" акц.	13,68
ПАО "ЛУКОЙЛ" акц.	13,26
ПАО "НОВАТЭК" акц.	5,92
ПАО "Магнит" акц.	5,23

## Изменение стоимости пая за год с 30.06.16 по 30.06.17



# ОПИФ СМЕШАННЫХ ИНВЕСТИЦИЙ «СОЛИД ПЕРСПЕКТИВНЫЙ»

российские и иностранные акции



	на 30.06.17	Изменение доходности				
		1 месяц с 31.05.17 по 30.06.17	3 месяца с 31.03.17 по 30.06.17	6 месяцев с 30.12.16 по 30.06.17	1 год с 30.06.16 по 30.06.17	3 года с 30.06.14 по 30.06.17
Пай	1 480,66 ₽	▲ +5,00%	▼ -0,90%	▼ -6,87%	▲ +16,29%	▲ +79,88%
Индекс ММВБ	1 879,50	▼ -1,10%	▼ -5,83%	▼ -15,82%	▼ -0,61%	▲ +27,30%
СЧА	7 667 441,91 ₽					

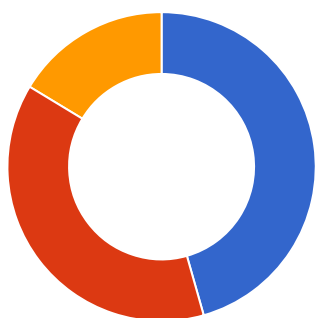
## Инвестиционная стратегия

Средства фонда инвестируются в акции российских и зарубежных эмитентов средней капитализации с целью формирования доходности выше средней динамики акций на российском и зарубежном рынках с сопоставимым рыночным риском.

## Информация о фонде

Минимальная сумма вложений	1 000,00 ₽
Минимальная сумма последующих инвестиций	1 000,00 ₽

## Структура портфеля фонда на 30.06.17



- 45,59% Ценные бумаги российских эмитентов
- 38,06% Ценные бумаги иностранных эмитентов
- 16,35% Прочее

## Крупнейшие позиции

- ПАО "НЛМК" акц.
- Plug Power Inc. акц.
- ПАО Сбербанк акц.
- ПАО "Газпром" акц.
- ПАО "ЛУКОЙЛ" акц.

## Вес в портфеле (%)

- 6,53
- 5,63
- 5,25
- 5,15
- 4,31

## Изменение стоимости пая за год с 30.06.16 по 30.06.17



# ИПИФ СМЕШАННЫХ ИНВЕСТИЦИЙ «СОЛИД ИНТЕРВАЛЬНЫЙ»

российские акции и облигации



	на 30.06.17	Изменение доходности				
		1 месяц с 31.05.17 по 30.06.17	3 месяца с 31.03.17 по 30.06.17	6 месяцев с 30.12.16 по 30.06.17	1 год с 30.06.16 по 30.06.17	3 года с 30.06.14 по 30.06.17
Пай	59,37 ₹	▲ +3,56%	▲ +4,64%	▲ +5,40%	▲ +8,28%	▲ +30,60%
Индекс корпоративных облигаций	335,43	▲ +0,92%	▲ +2,83%	▲ +6,04%	▲ +9,85%	▲ +35,24%
СЧА	47 177 962,37 ₹					

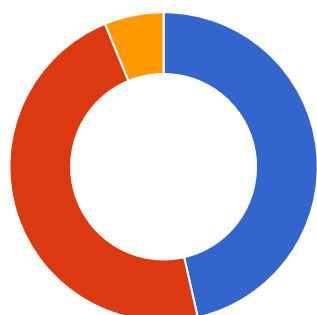
## Инвестиционная стратегия

В инвестиционный портфель фонда включаются акции российских предприятий, государственные и корпоративные облигации. Соотношение акций и облигаций определяется текущей рыночной ситуацией. Таким образом, ИПИФ смешанных инвестиций «Солид Интервальный» привлекателен для инвесторов предпочитающих сохранить и приумножить свой капитал.

## Информация о фонде

Минимальная сумма вложений	10 000,00 ₹
Минимальная сумма последующих инвестиций	1 000,00 ₹

## Структура портфеля фонда на 30.06.17

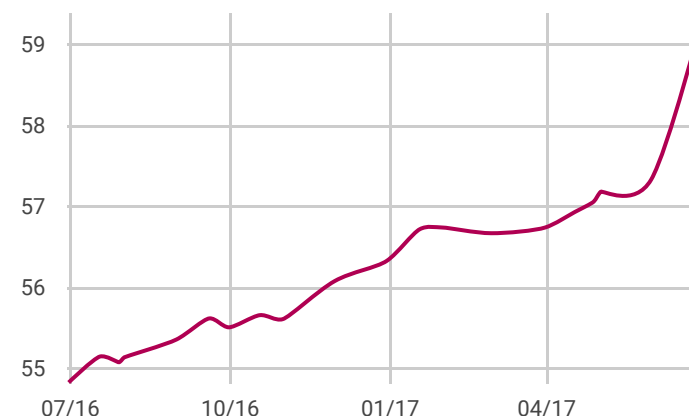


- 46,44% Облигации российских хозяйственных обществ
- 47,34% Акции российских акционерных обществ
- 6,22% Прочее

## Крупнейшие позиции

Крупнейшие позиции	Вес в портфеле (%)
ПАО "Северсталь" акц.	14,25
АО "Концерн "Калашников" обл.	11,00
ПАО "ГТЛК" обл.	9,66
ПАО "ЧТПЗ" обл.	8,85
ПАО "РусГидро" обл.	8,24

## Изменение стоимости пая за год с 30.06.16 по 30.06.17





АО «СОЛИД Менеджмент»

Адрес: 123007, Москва, Хорошевское шоссе, д. 32А

Телефоны: 8 (800) 250-70-15, (495) 228-70-15

E-mail: am.solid@solid-mn.ru

АО «СОЛИД Менеджмент» Лицензия ФКЦБ России № 21-000-1-00035 от 27.12.1999 на осуществление деятельности по управлению инвестиционными фондами, паевыми инвестиционными фондами и негосударственными пенсионными фондами. Лицензия профессионального участника рынка ценных бумаг на осуществление деятельности по управлению ценными бумагами, выдана ФСФР России от 13.11.2008 г. № 045-11768-001000.

Обращаем Ваше внимание, что стоимость инвестиционных паев может увеличиваться и уменьшаться, результаты инвестирования в прошлом не определяют доходы в будущем, государство не гарантирует доходность инвестиций в паевые инвестиционные фонды. Прежде чем приобрести инвестиционный пай, следует внимательно ознакомиться с правилами. Правилами доверительного управления паевым инвестиционным фондом предусмотрены надбавки (скидки) к (с) расчетной стоимости инвестиционных паев при их выдаче (погашении). Взимание надбавок (скидок) уменьшит доходность инвестиций в инвестиционные паи паевого инвестиционного фонда.

Получить подробную информацию об услугах АО «СОЛИД Менеджмент» Вы можете по адресу 123007, Москва, Хорошевское шоссе д.32А и по телефону (495) 228-70-15, или у агентов. Правила доверительного управления ОПИФ акций «Солид – Инвест» зарегистрированы ФКЦБ России 20.03.2000 № 0040-52697973. Правила доверительного управления ОПИФ облигаций «ФДИ Солид» зарегистрированы ФКЦБ России 27.04.2002 № 0065-58549452. Правила доверительного управления ОПИФ индексный «Солид - Индекс ММВБ» зарегистрированы ФСФР России 20.04.2005 № 0351-76578546. Правила доверительного управления ОПИФ акций «Солид – Глобус» зарегистрированы ФСФР России 09.09.2010 № 1903-94169099. Правила доверительного управления ОПИФ смешанных инвестиций «Солид Перспективный» зарегистрированы в ФСФР России 05.05.2011 № 2116-94173014. Правила доверительного управления ИПИФ смешанных инвестиций «Солид Интервальный» зарегистрированы ФСФР России 20.09.2000 № 0045-54859434.





## КОНТАКТЫ

### Адрес

123007, Москва,  
Хорошёвское шоссе, д. 32А

### Телефон/факс

8 (800) 250-70-15  
8 (495) 228-70-15

### Социальные медиа

[www.facebook.com/solidmn](http://www.facebook.com/solidmn)  
[twitter.com/SolidManagement](https://twitter.com/SolidManagement)  
[vk.com/solidmn](https://vk.com/solidmn)