

СОЛИД
МЕНЕДЖМЕНТ
УПРАВЛЯЮЩАЯ КОМПАНИЯ

.....

**Ежеквартальный
аналитический
обзор по ПИФам
на 28 сентября
2018**

ОПИФ РЫНОЧНЫХ ФИНАНСОВЫХ ИНСТРУМЕНТОВ «СОЛИД-ГЛОБУС»

российские и иностранные акции



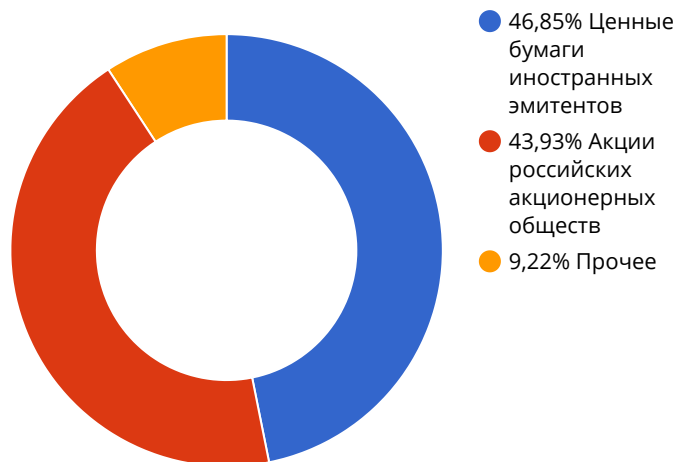
	на 28.09.18	Изменение доходности				
		1 месяц с 29.08.18 по 28.09.18	3 месяца с 29.06.18 по 28.09.18	6 месяцев с 29.03.18 по 28.09.18	1 год с 29.09.17 по 28.09.18	3 года с 29.09.15 по 28.09.18
Пай	3 310,39 ₽	▲ +1,32%	▲ +9,95%	▲ +14,65%	▲ +27,75%	▲ +64,50%
Индекс Мосбиржи	2 467,95	▲ +6,53%	▲ +9,10%	▲ +9,61%	▲ +19,15%	▲ +52,69%
СЧА	40 243 172,20 ₽					

Инвестиционная стратегия

Информация о фонде

Минимальная сумма вложений	10 000,00 ₽
Минимальная сумма последующих инвестиций	1 000,00 ₽

Структура портфеля фонда на 28.09.18



Крупнейшие позиции

ПАО "Газпром", рег. номер 1-02-00028-A	7,49
ПАО Сбербанк, рег. номер 10301481B	5,25
ПАО "ЛУКОЙЛ", рег. номер 1-01-00077-A	5,22
ПАО "Северсталь", рег. номер 1-02-00143-A	4,81
Advanced Micro Devices Inc, рег. номер US0079031078	4,14

Вес в портфеле (%)

Изменение стоимости пая за год с 29.09.17 по 28.09.18



ОПИФ РЫНОЧНЫХ ФИНАНСОВЫХ ИНСТРУМЕНТОВ «СОЛИД ПЕРСПЕКТИВНЫЙ»

российские и иностранные акции



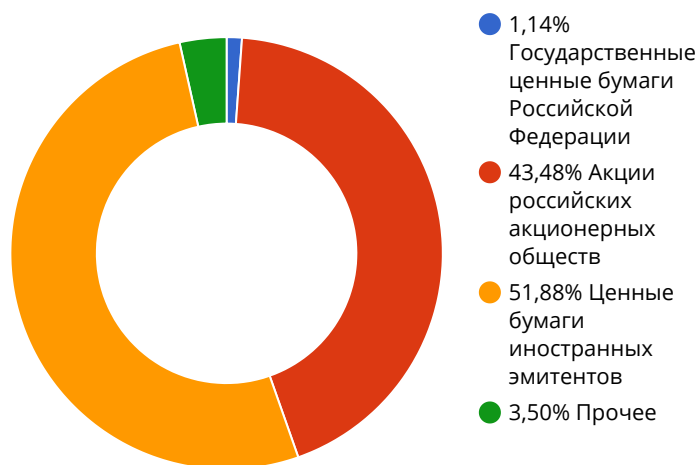
	на 28.09.18	Изменение доходности				
		1 месяц с 29.08.18 по 28.09.18	3 месяца с 29.06.18 по 28.09.18	6 месяцев с 29.03.18 по 28.09.18	1 год с 29.09.17 по 28.09.18	3 года с 29.09.15 по 28.09.18
Пай	1 876,72 Р	▼ -2,87%	▲ +3,18%	▲ +10,16%	▲ +12,07%	▲ +51,68%
Индекс Мосбиржи	2 467,95	▲ +6,53%	▲ +9,10%	▲ +9,61%	▲ +19,15%	▲ +52,69%
СЧА	8 569 045,12 Р					

Инвестиционная стратегия

Информация о фонде

Минимальная сумма вложений	1 000,00 Р
Минимальная сумма последующих инвестиций	1 000,00 Р

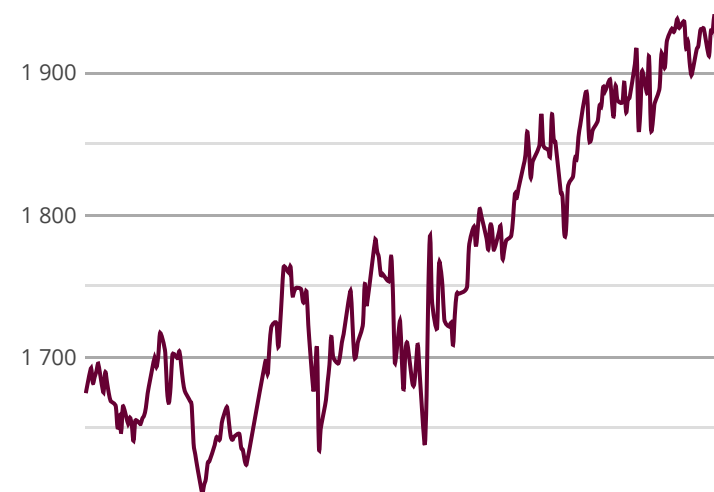
Структура портфеля фонда на 28.09.18



Крупнейшие позиции

Наименование	Вес в портфеле (%)
ПАО "Газпром", рег. номер 1-02-00028-A	7,00
ПАО "ЛУКОЙЛ", рег. номер 1-01-00077-A	5,88
ПАО Сбербанк, рег. номер 10301481В	4,91
Coca Cola Bottling Co. Consolidated, рег. номер US1910981026	4,76

Изменение стоимости пая за год с 29.09.17 по 28.09.18



ОПИФ РЫНОЧНЫХ ФИНАНСОВЫХ ИНСТРУМЕНТОВ «ФДИ СОЛИД»

облигации



	на 28.09.18	Изменение доходности				
		1 месяц с 29.08.18 по 28.09.18	3 месяца с 29.06.18 по 28.09.18	6 месяцев с 29.03.18 по 28.09.18	1 год с 29.09.17 по 28.09.18	3 года с 29.09.15 по 28.09.18
Пай	2 106,80 ₽	▲ +0,02%	▼ -1,94%	▼ -2,34%	▲ +1,21%	▲ +19,09%
Индекс Мосбиржи	2 467,95	▲ +6,53%	▲ +9,10%	▲ +9,61%	▲ +19,15%	▲ +52,69%
СЧА	38 039 836,29 ₽					

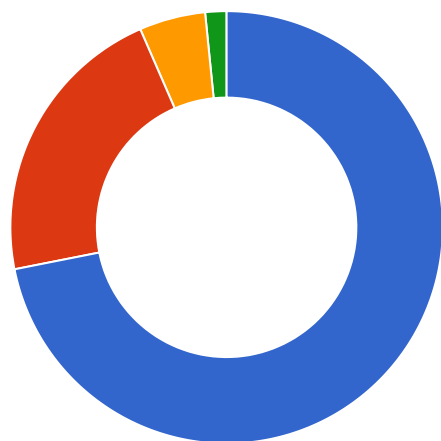
Инвестиционная стратегия

Информация о фонде

Минимальная сумма вложений 10 000,00 ₽

Минимальная сумма последующих инвестиций 1 000,00 ₽

Структура портфеля фонда на 28.09.18



- 71,89% Облигации российских хозяйственных обществ (кроме облигаций с ипо...
- 21,57% Государственные ценные бумаги Российской Федерации
- 4,95% Государственные ценные бумаги субъектов Российской Фед...
- 1,59% Прочее

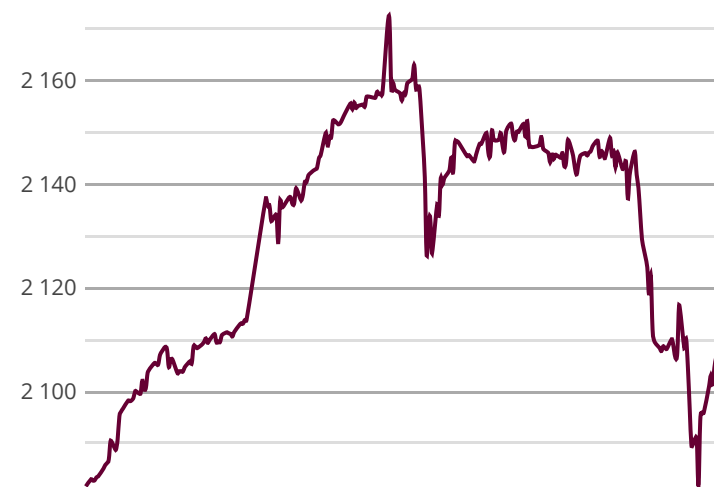
Крупнейшие позиции

АО "ГИДРОМАШСЕРВИС", рег. номер 4B02-01-17174-H
 Минфин России, 26210, рег. номер 26210RMFS
 ООО "ТКХ", рег. номер 4B02-01-00349-R-001P
 АО "МХК "ЕвроХим", рег. номер 4B02-02-31153-H-001P
 ООО "ДФФ", рег. номер 4B02-01-00356-R-001P

Вес в портфеле (%)

9,26
 8,42
 7,86
 7,26
 7,21

Изменение стоимости пая за год с 29.09.17 по 28.09.18



ИПИФ РЫНОЧНЫХ ФИНАНСОВЫХ ИНСТРУМЕНТОВ «СОЛИД ИНТЕРВАЛЬНЫЙ»

российские акции и облигации



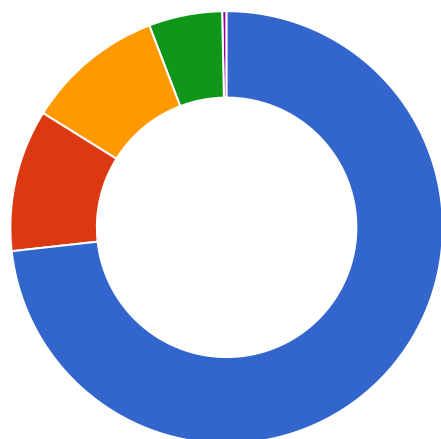
	на 28.09.18	Изменение доходности				
		1 месяц с 29.08.18 по 28.09.18	3 месяца с 29.06.18 по 28.09.18	6 месяцев с 29.03.18 по 28.09.18	1 год с 29.09.17 по 28.09.18	3 года с 29.09.15 по 28.09.18
Пай	59,44 Р	▼ -0,95%	▼ -3,74%	▼ -5,05%	▼ -2,51%	▲ +20,96%
Индекс Мосбиржи	2 467,95	▲ +6,53%	▲ +9,10%	▲ +9,61%	▲ +19,15%	▲ +52,69%
СЧА	44 559 190,91 Р					

Инвестиционная стратегия

Информация о фонде

Минимальная сумма вложений	10 000,00 Р
Минимальная сумма последующих инвестиций	1 000,00 Р

Структура портфеля фонда на 28.09.18



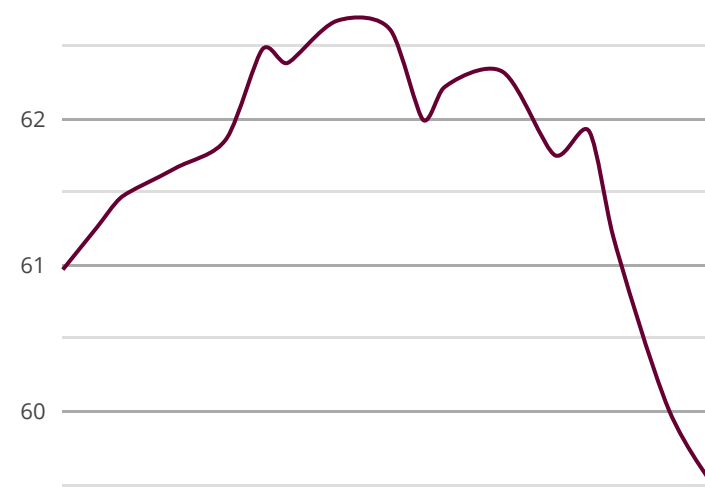
- 73,24% Облигации российских хозяйственных обществ (кроме...)
- 10,62% Государственные ценные бумаги субъектов Росси...
- 10,32% Государственные ценные бумаги Российской Фед...
- 5,49% Акции российских акционерных об...
- 0,33% Прочее

Крупнейшие позиции

ООО "ТКХ", рег. номер 4B02-01-00349-R-001P	11,24
ООО "ДФФ", рег. номер 4B02-01-00356-R-001P	10,88
ПАО "Вторая генерирующая компания оптового рынка электроэнергии", рег. номер 4B02-03-65105-D-001P	10,78
ПАО "МегаФон" БО-001P-04, рег. номер 4B02-04-00822-J-001P	10,71
Комитет финансов Санкт-Петербурга, рег. номер RU35001GSP0	10,62

Вес в портфеле (%)

Изменение стоимости пая за год с 29.09.17 по 28.09.18



ОПИФ РЫНОЧНЫХ ФИНАНСОВЫХ ИНСТРУМЕНТОВ «СОЛИД-ИНДЕКС МОСБИРЖИ»

российские акции



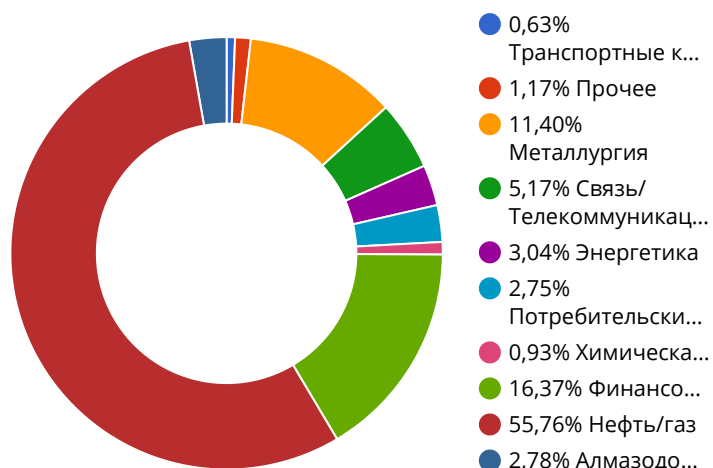
	на 28.09.18	Изменение доходности				
		1 месяц с 29.08.18 по 28.09.18	3 месяца с 29.06.18 по 28.09.18	6 месяцев с 29.03.18 по 28.09.18	1 год с 29.09.17 по 28.09.18	3 года с 29.09.15 по 28.09.18
Пай	269 633,56 ₽	▲ +4,91%	▲ +9,40%	▲ +10,84%	▲ +22,26%	▲ +66,58%
Индекс Мосбиржи	2 467,95	▲ +6,53%	▲ +9,10%	▲ +9,61%	▲ +19,15%	▲ +52,69%
СЧА	83 682 418,86 ₽					

Инвестиционная стратегия

Информация о фонде

Минимальная сумма вложений	10 000,00 ₽
Минимальная сумма последующих инвестиций	1 000,00 ₽

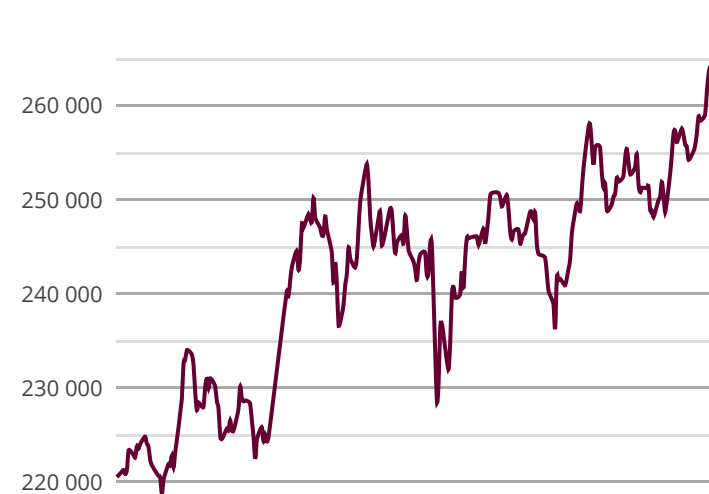
Структура портфеля фонда на 28.09.18



Крупнейшие позиции

Наименование	Вес в портфеле (%)
ПАО "ЛУКОЙЛ", рег. номер 1-01-00077-А	14,55
ПАО "Газпром", рег. номер 1-02-00028-А	14,47
ПАО Сбербанк, рег. номер 10301481В	12,26
ПАО "НОВАТЭК", рег. номер 1-02-00268-Е	8,22
ПАО "Татнефть" имени В.Д. Шашина, рег. номер 1-03-00161-А	6,05

Изменение стоимости пая за год с 29.09.17 по 28.09.18



ОПИФ РЫНОЧНЫХ ФИНАНСОВЫХ ИНСТРУМЕНТОВ «СОЛИД-ИНВЕСТ»

российские акции



	на 28.09.18	Изменение доходности				
		1 месяц с 29.08.18 по 28.09.18	3 месяца с 29.06.18 по 28.09.18	6 месяцев с 29.03.18 по 28.09.18	1 год с 29.09.17 по 28.09.18	3 года с 29.09.15 по 28.09.18
Пай	494,56 Р	▲ +5,00%	▲ +6,83%	▲ +6,56%	▲ +21,02%	▲ +69,07%
Индекс Мосбиржи	2 467,95	▲ +6,53%	▲ +9,10%	▲ +9,61%	▲ +19,15%	▲ +52,69%
СЧА	126 672 910,79 Р					

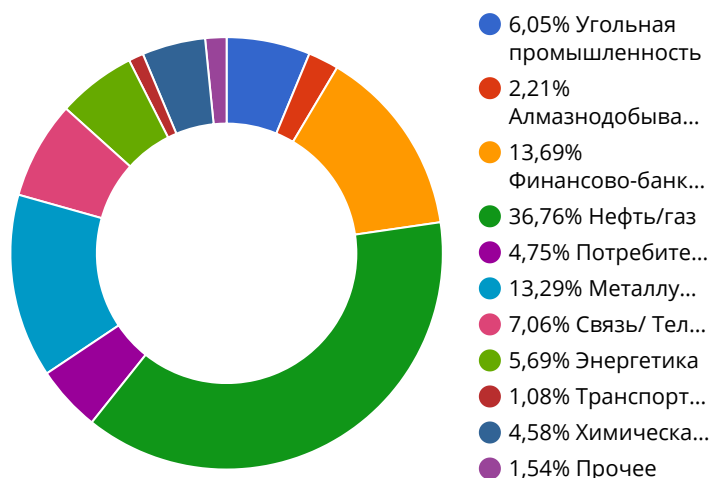
Инвестиционная стратегия

Информация о фонде

Минимальная сумма вложений 10 000,00 Р

Минимальная сумма последующих инвестиций 1 000,00 Р

Структура портфеля фонда на 28.09.18



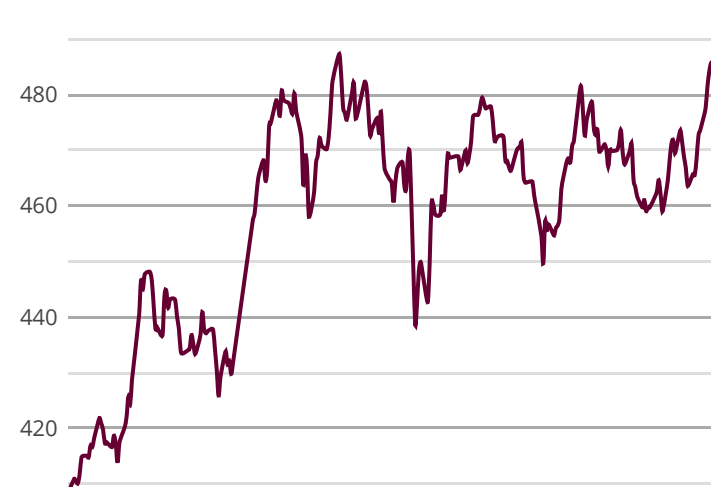
Крупнейшие позиции

ПАО "Газпром", рег. номер 1-02-00028-А
 ПАО "ЛУКОЙЛ", рег. номер 1-01-00077-А
 ПАО "Северсталь", рег. номер 1-02-00143-А
 ПАО "Газпром нефть", рег. номер 1-01-00146-А
 ПАО Сбербанк, рег. номер 10301481В

Вес в портфеле (%)

14,28
 10,80
 9,72
 9,56
 8,05

Изменение стоимости пая за год с 29.09.17 по 28.09.18





АО «СОЛИД Менеджмент»

Адрес: 125284, Москва, Хорошевское шоссе, д. 32А, этаж 6, офис 607

Телефоны: 8 (800) 250-70-15, (495) 228-70-15

E-mail: am.solid@solid-mn.ru

Лицензия ФКЦБ России № 21-000-1-00035 от 27.12.1999 на осуществление деятельности по управлению инвестиционными фондами, паевыми инвестиционными фондами и негосударственными пенсионными фондами.

Лицензия профессионального участника рынка ценных бумаг на осуществление деятельности по управлению ценными бумагами, выдана ФСФР России от 13.11.2008 г. № 045-11768-001000.

Обращаем Ваше внимание, что стоимость инвестиционных паев может увеличиваться и уменьшаться, результаты инвестирования в прошлом не определяют доходы в будущем, государство не гарантирует доходность инвестиций в паевые инвестиционные фонды. Прежде чем приобрести инвестиционный пай, следует внимательно ознакомиться с правилами. Правилами доверительного управления паевым инвестиционным фондом предусмотрены надбавки (скидки) к (с) расчетной стоимости инвестиционных паев при их выдаче (погашении). Взимание надбавок (скидок) уменьшит доходность инвестиций в инвестиционные паи паевого инвестиционного фонда.

Получить подробную информацию об услугах АО «СОЛИД Менеджмент» Вы можете по адресу 125284, Москва, Хорошевское шоссе, д. 32А, этаж 6, офис 607 и по телефону (495) 228-70-15, или у агентов. Правила доверительного управления ОПИФ рыночных финансовых инструментов «Солид – Инвест» зарегистрированы ФКЦБ России 20.03.2000 № 0040-52697973. Правила доверительного управления ОПИФ рыночных финансовых инструментов «ФДИ Солид» зарегистрированы ФКЦБ России 27.04.2002 № 0065-58549452. Правила доверительного управления ИПИФ рыночных финансовых инструментов «Солид Интервальный» зарегистрированы ФСФР России 20.09.2000 № 0045-54859434. Правила доверительного управления ОПИФ рыночных финансовых инструментов «Солид-Индекс МосБиржи» зарегистрированы ФСФР России 20.04.2005 № 0351-76578546. Правила доверительного управления ОПИФ рыночных финансовых инструментов «Солид – Глобус» зарегистрированы ФСФР России 09.09.2010 № 1903-94169099. Правила доверительного управления ОПИФ рыночных финансовых инструментов «Солид Перспективный» зарегистрированы в ФСФР России 05.05.2011 № 2116-94173014. Правила доверительного управления ЗПИФ рентный «Солид Недвижимость-2» зарегистрированы ФСФР России 29.09.2011 в реестре за №2209-94178425. Правила доверительного управления ЗПИФ недвижимости «Солид Рентный - 2» зарегистрированы Банком России 26.12.2017 в реестре за № 3444.



КОНТАКТЫ

Адрес

125284, г. Москва,
Хорошевское шоссе, д. 32А, этаж 6,
офис 607

Телефон/факс

8 (800) 250-70-15
8 (495) 228-70-15

Социальные медиа

www.facebook.com/solidmn
vk.com/solidmn