



ОПИФ акций «Солид – Инвест»

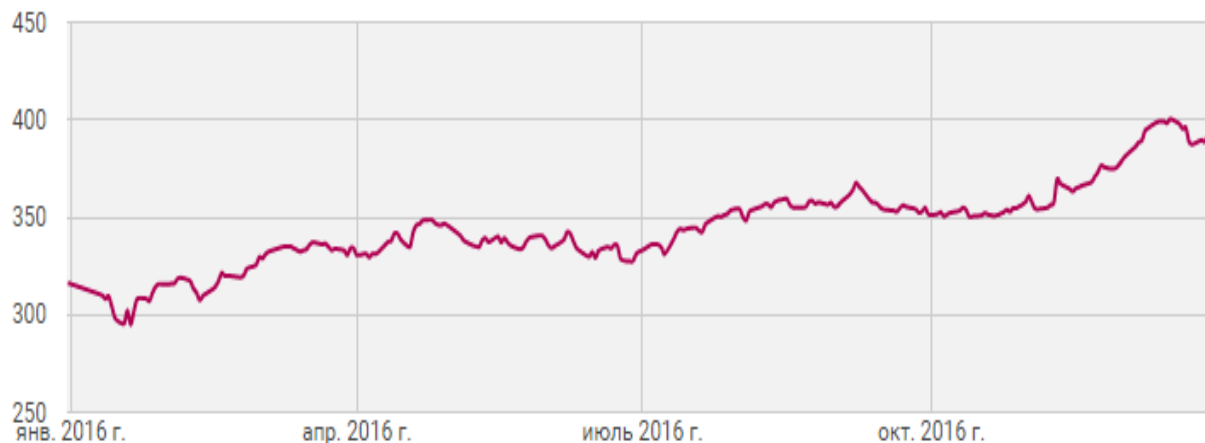
Стоимость пая: **397,61 рублей**

Стоимость чистых активов: **130 306 947,72 рублей**

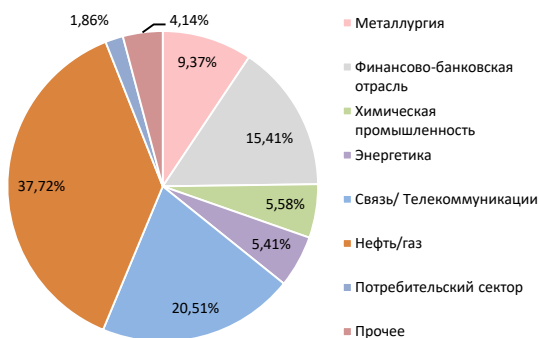
Прирост стоимости пая (%):

3 месяца (с 30.09.16 по 30.12.16)	6 месяцев (с 30.06.16 по 30.12.16)	1 год (с 31.12.15 по 30.12.16)	3 года (с 31.12.13 по 30.12.16)
+13,10%	+19,62%	+25,72%	+41,25%

Изменение стоимости пая за год, руб.



Структура портфеля фонда 30.12.16



Десять крупнейших позиций

Вес в портфеле (%)

Публичное акционерное общество "Татнефть" имени В.Д. Шашина	10,71
Публичное акционерное общество "Сбербанк России"	10,34
Публичное акционерное общество межгородной и международной электрической связи "Ростелеком"	9,99
Публичное акционерное общество "Газпром"	9,93
Публичное акционерное общество "Нефтяная компания "ЛУКОЙЛ"	8,55
Публичное акционерное общество "Газпром нефть"	8,53
Публичное акционерное общество "Мобильные ТелеСистемы"	7,06
Публичное акционерное общество "Горно-металлургическая компания "Норильский никель"	7,02
Публичное акционерное общество "Уралкалий"	5,58
Публичное акционерное общество "Вторая генерирующая компания оптового рынка электроэнергии"	5,41

Комментарии управляющих

В декабре в портфель фонда приобретены акции Московской Биржи на 4,3%. На 1,3% сокращена доля акций ОГК-2 и на 1,4% доля акций Сбербанка и Татнефти

Данные о фонде

Фонд сформирован: 17 апреля 2000 года.

Цель фонда: Получение дохода на максимально возможном уровне.

Стратегия инвестирования: Активное управление портфелем ликвидных акций («голубые фишки») российских предприятий.

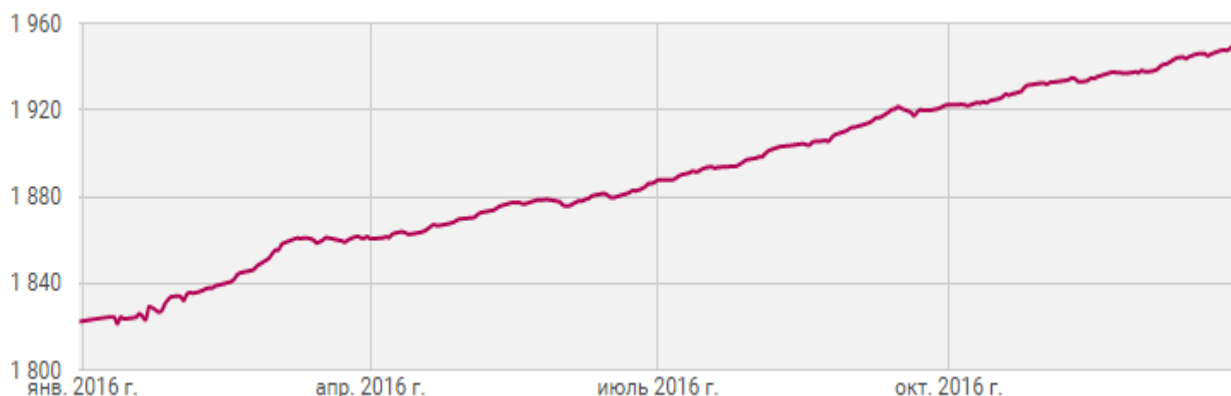
В инвестиционный портфель фонда включаются ценные бумаги российских эмитентов, имеющие высокий потенциал роста.



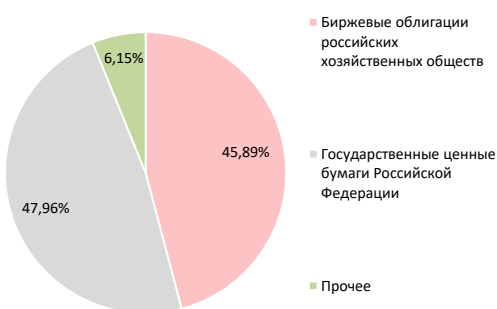
ОПИФ облигаций «ФДИ Солид»

Стоимость пая:		1 949,40 рублей	
Стоимость чистых активов:		30 809 075,44 рублей	
Прирост стоимости пая (%):			
3 месяца (с 30.09.16 по 30.12.16)	6 месяцев (с 30.06.16 по 30.12.16)	1 год (с 31.12.15 по 30.12.16)	3 года (с 31.12.13 по 30.12.16)
+1,42%	+3,33%	+6,98%	+23,37%

Изменение стоимости пая за год, руб.



Структура портфеля фонда 30.12.16



Пять крупнейших позиций

Позиция	Вес в портфеле (%)
Министерство финансов Российской Федерации	17,05
Публичное акционерное общество "Силовые машины - ЗТЛ, ЛМЗ, Электросила, Энергомашэкспорт"	11,41
Министерство финансов Российской Федерации	11,25
Публичное акционерное общество "Мобильные ТелеСистемы"	10,01
Министерство финансов Российской Федерации	9,97
Министерство финансов Российской Федерации	9,7
Публичное акционерное общество "Газпром нефть"	8,22
Публичное акционерное общество "Челябинский трубопрокатный завод"	8,14

Комментарии управляющих

В декабре была изменена структура активов фонда – мы уменьшили количество государственных ЦБ и нарастили долю облигаций корпоративного сектора. Также увеличили дюрацию портфеля с целью увеличения доходности.

Данные о фонде

Фонд сформирован: 31 мая 2002 года.

Цель фонда: Фонд ориентирован на получения стабильного дохода выше банковских депозитов.

Стратегия инвестирования: Получение стабильного дохода при низком уровне риска. В инвестиционный портфель фонда включаются государственные и корпоративные облигации российских эмитентов. Облигации менее подвержены колебаниям на рынке и более привлекательны для консервативных инвесторов, предпочитающих сохранить свой капитал.

АО «СОЛИД Менеджмент» Лицензия ФКЦБ России № 21-000-1-00035 от 27.12.1999 на осуществление деятельности по управлению инвестиционными фондами, паевыми инвестиционными фондами и негосударственными пенсионными фондами. Правила доверительного управления ОПИФ облигаций «ФДИ Солид» зарегистрированы ФКЦБ России 27.04.2002 № 0065-58549452.

Обращаем Ваше внимание, что стоимость инвестиционных паев может увеличиваться и уменьшаться, результаты инвестирования в прошлом не определяют доходы в будущем, государство не гарантирует доходность инвестиций в паевые инвестиционные фонды. Прежде чем приобрести инвестиционный пай, следует внимательно ознакомиться с правилами. Правилами доверительного управления паевым инвестиционным фондом предусмотрены надбавки (скидки) к (с) расчетной стоимости инвестиционных паев при их выдаче (погашении). Взимание надбавок (скидок) уменьшит доходность инвестиций в инвестиционные паи паевого инвестиционного фонда. Получить подробную информацию об услугах АО «СОЛИД Менеджмент» Вы можете по адресу 123007, Москва, Хорошевское шоссе д.32А и по телефону (495) 228-70-15, или у агентов.



ОПИФ индексный «Солид - Индекс ММВБ»

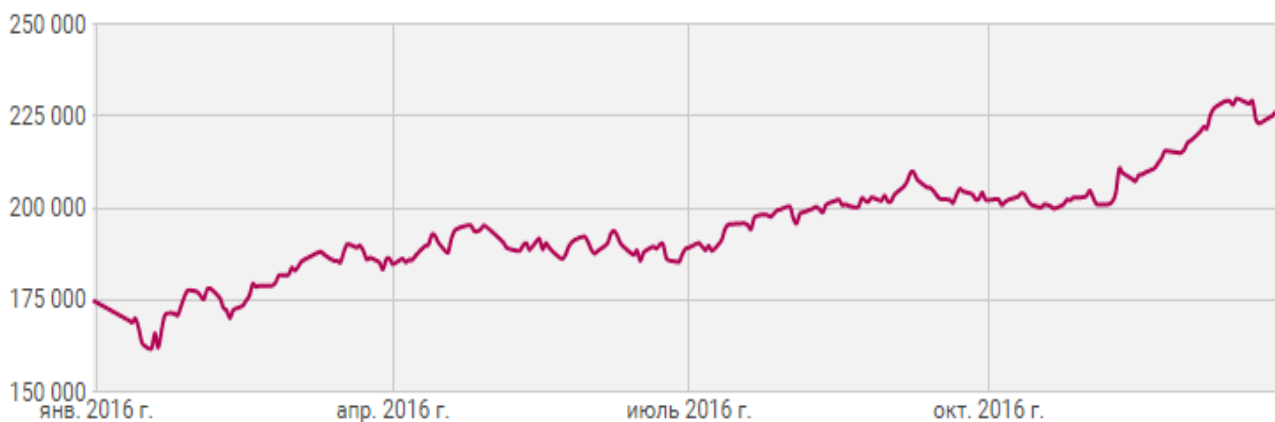
Стоимость пая: 228 921,22 рублей

Стоимость чистых активов: 86 211 635,05 рублей

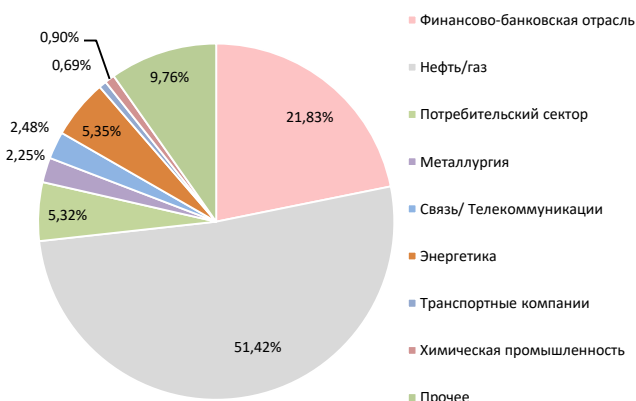
Прирост стоимости пая (%):

3 месяца (с 30.09.16 по 30.12.16)	6 месяцев (с 30.06.16 по 30.12.16)	1 год (с 31.12.15 по 30.12.16)	3 года (с 31.12.13 по 30.12.16)
+13,24%	+21,20%	+30,98%	+64,32%

Изменение стоимости пая за год, руб.



Структура портфеля фонда 30.12.16



Десять крупнейших позиций

Десять крупнейших позиций	Вес в портфеле (%)
Публичное акционерное общество "Сбербанк России"	15,06
Публичное акционерное общество "Газпром"	14,38
Публичное акционерное общество "Нефтяная компания "ЛУКОЙЛ"	12,99
Открытое акционерное общество "НОВАТЭК"	6,06
Публичное акционерное общество "Магнит"	5,32
Публичное акционерное общество "Горно-металлургическая компания "Норильский никель"	4,95
Публичное акционерное общество "Нефтяная компания "Роснефть"	4,82
Банк ВТБ (публичное акционерное общество)	3,48
Публичное акционерное общество "Транснефть"	3,22
Публичное акционерное общество "Татнефть" имени В.Д. Шашина	3,07

Комментарии управляющих

В портфель фонда приобретены акции Московской Биржи на 1%. Доля акций Газпрома увеличена на 0.9%, доля акций Сбербанка сокращена на 0.7% .

Данные о фонде

Фонд сформирован: 19 мая 2005 года.

Цель фонда: Фонд ориентирован на доходность рынка в целом.

Стратегия инвестирования: «Пассивная» стратегия управления. В инвестиционный портфель фонда включаются акции эмитентов, входящих в индекс ММВБ, т.е. самые популярные акции, которые выбрал рынок.

АО «СОЛИД Менеджмент» Лицензия ФКЦБ России № 21-000-1-00035 от 27.12.1999 на осуществление деятельности по управлению инвестиционными фондами, паевыми инвестиционными фондами и негосударственными пенсионными фондами. Правила доверительного управления ОПИФ индексный «Солид - Индекс ММВБ» зарегистрированы ФКЦБ России 20.04.2005 № 0351-76578546.

Обращаем Ваше внимание, что стоимость инвестиционных паев может увеличиваться и уменьшаться, результаты инвестирования в прошлом не определяют доходы в будущем, государство не гарантирует доходность инвестиций в паевые инвестиционные фонды. Прежде чем приобрести инвестиционный пай, следует внимательно ознакомиться с правилами. Правилами доверительного управления паевым инвестиционным фондом предусмотрены надбавки (скидки) к (с) расчетной стоимости инвестиционных паев при их выдаче (погашении). Взимание надбавок (скидок) уменьшит доходность инвестиций в инвестиционные паи паевого инвестиционного фонда. Получить подробную информацию об услугах АО «СОЛИД Менеджмент» Вы можете по адресу 123007, Москва, Хорошевское шоссе д.32А и по телефону (495) 228-70-15, или у агентов.



ОПИФ акций «Солид - Глобус»

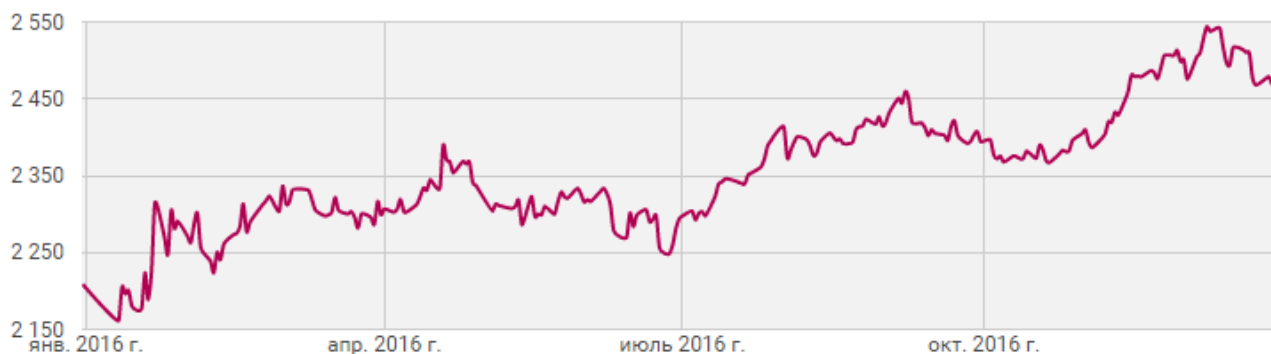
Стоимость пая: **2 469,54 рублей**

Стоимость чистых активов: **26 337 217,68 рублей**

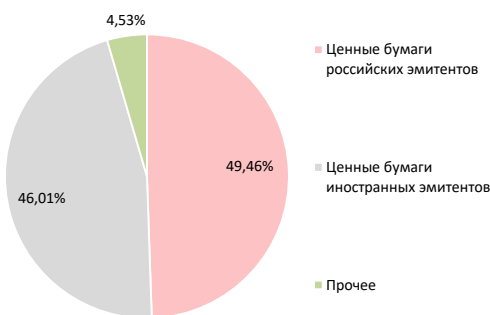
Прирост стоимости пая (%):

3 месяца (с 30.09.16 по 30.12.16)	6 месяцев (с 30.06.16 по 30.12.16)	1 год (с 31.12.15 по 30.12.16)	3 года (с 31.12.13 по 30.12.16)
+3,15%	+7,67%	+11,81%	+96,68%

Изменение стоимости пая за год, руб.



Структура портфеля фонда 30.12.16



Десять крупнейших позиций

Десять крупнейших позиций	Вес в портфеле (%)
Министерство финансов Российской Федерации	9,33
Публичное акционерное общество "Сбербанк России"	7,53
Публичное акционерное общество "Новолипецкий металлургический комбинат"	5,92
Публичное акционерное общество "Нефтяная компания" ЛУКОЙЛ"	4,84
Публичное акционерное общество "Газпром"	3,58
Публичное акционерное общество "Акционерная нефтяная Компания "Башнефть"	3,12
Открытое акционерное общество "НОВАТЭК"	3,05
Публичное акционерное общество "Мобильные ТелеСистемы"	2,8
Публичное акционерное общество "Татнефть" имени В.Д. Шашина	2,72
The Kroger Co.	2,15

Комментарии управляющих

В начале квартала распродан предыдущий субпортфель американских акций, в портфель приобретены новые 24 акции: AutoNation, Inc., Activision Blizzard., Apple Inc, Berkshire Hatpaway, C.H. Robinson Worldwide., Campbell Soup Company, CME Group Inc, Conagra Brands Inc, Constellation Brands, Dominion Resources, Inc., Expedia Inc, Exxon Mobil Corporation, General Electric Company, Harley-Davidson Inc, Intl. Flavors &..., Johnson & Johnson, Kroger Co, McCormick & Company..., Microsoft Corporation, Oracle Corporation, PerkinElmer, Inc., Philip Morris Intl. Inc., SCANA Corporation, TransDigm Group..., Tyson Foods, Inc. Долларовая часть активов доведена до 50%

Данные о фонде

Фонд сформирован: 13 октября 2010 года.

Цель фонда: Получение дохода на максимально возможном уровне.

Стратегия инвестирования: Предполагает среднесрочное и долгосрочное инвестирование средств в широкий (более полутысячи) спектр российских и зарубежных акций с использованием математико-статистических методов формирования и оптимизации состава и структуры портфеля.

В инвестиционный портфель фонда включаются акции с наилучшей текущей эффективностью. ОПИФ акций «Солид - Глобус» привлекателен для инвесторов предпочитающих долгосрочный прирост капитала и диверсификацию своего портфеля по всему миру.

АО «СОЛИД Менеджмент» Лицензия ФКЦБ России № 21-000-1-00035 от 27.12.1999 на осуществление деятельности по управлению инвестиционными фондами, паевыми инвестиционными фондами и негосударственными пенсионными фондами. Правила доверительного управления ОПИФ акций «Солид - Глобус» зарегистрированы ФКЦБ России 09.09.2010 № 1903-94169099.

Обращаем Ваше внимание, что стоимость инвестиционных паев может увеличиваться и уменьшаться, результаты инвестирования в прошлом не определяют доходы в будущем, государство не гарантирует доходность инвестиций в паевые инвестиционные фонды. Прежде чем приобрести инвестиционный пай, следует внимательно ознакомиться с правилами. Правилами доверительного управления паевым инвестиционным фондом предусмотрены надбавки (скидки) к (с) расчетной стоимости инвестиционных паев при их выдаче (погашении). Взимание надбавок (скидок) уменьшит доходность инвестиций в инвестиционные паи паевого инвестиционного фонда. Получить подробную информацию об услугах АО «СОЛИД Менеджмент» Вы можете по адресу 123007, Москва, Хорошевское шоссе д.32А и по телефону (495) 228-70-15, или у агентов.



ОПИФ смешанных инвестиций «Солид Перспективный»

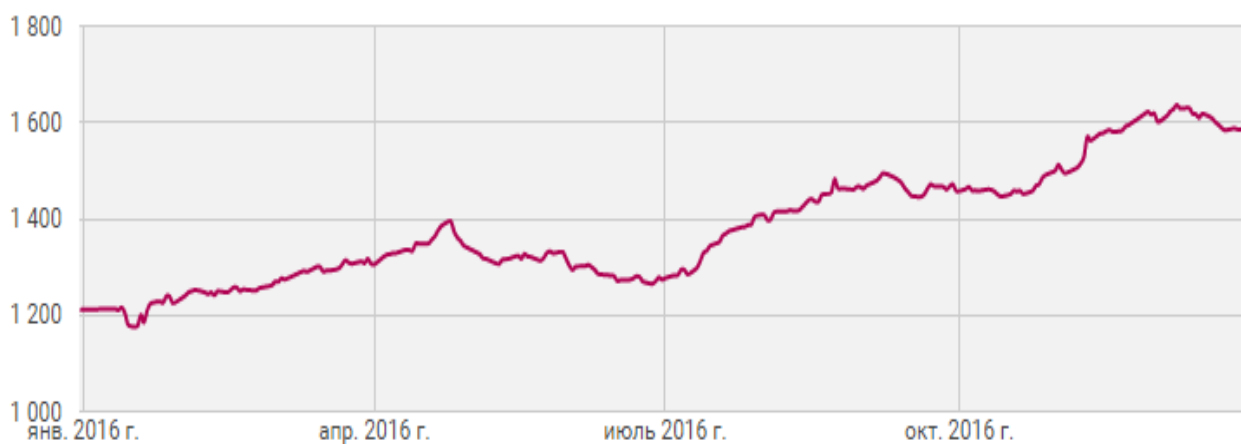
Стоимость пая: 1 589,94 рублей

Стоимость чистых активов: 7 280 684,21 рублей

Прирост стоимости пая (%):

3 месяца (с 30.09.16 по 30.12.16)	6 месяцев (с 30.06.16 по 30.12.16)	1 год (с 31.12.15 по 30.12.16)	3 года (с 31.12.13 по 30.12.16)
+9,07%	+24,87%	+31,30%	+90,41%

Изменение стоимости пая за год, руб.



Пять крупнейших позиций на 30.12.16	Вес в портфеле (%)
Публичное акционерное общество "Новолипецкий металлургический комбинат"	5,59
Публичное акционерное общество "Интер РАО ЕЭС"	5,1
Публичное акционерное общество энергетики и электрификации "Мосэнерго"	4,92
Публичное акционерное общество "Горно-металлургическая компания "Норильский никель"	4,67
Публичное акционерное общество "Федеральная гидрогенерирующая компания - РусГидро"	3,46

Комментарии управляющих

Примерно половина портфеля фонда переведена в долларовые активы, из портфеля распроданы акции Yandex, ОГК-2, Мечел, Россети, ФСК ЕЭС, АФК Система, Северсталь, Таттелеком

Данные о фонде

Фонд сформирован: 19 августа 2011 года.

Цель фонда: Формирование доходности выше средней динамики акций на российском и зарубежном рынках с сопоставимым рыночным риском.

Стратегия инвестирования: средства фонда инвестируются в акции российских и зарубежных эмитентов средней капитализации.

АО «СОЛИД Менеджмент» Лицензия ФКЦБ России № 21-000-1-00035 от 27.12.1999 на осуществление деятельности по управлению инвестиционными фондами, паевыми инвестиционными фондами и негосударственными пенсионными фондами. Правила доверительного управления ОПИФ смешанных инвестиций «Солид Перспективный» зарегистрированы в ФСФР России 05.05.2011 № 2116-94173014..

Обращаем Ваше внимание, что стоимость инвестиционных паев может увеличиваться и уменьшаться, результаты инвестирования в прошлом не определяют доходы в будущем, государство не гарантирует доходность инвестиций в паевые инвестиционные фонды. Прежде чем приобрести инвестиционный пай, следует внимательно ознакомиться с правилами. Правилами доверительного управления паевым инвестиционным фондом предусмотрены надбавки (скидки) к (с) расчетной стоимости инвестиционных паев при их выдаче (погашении). Взимание надбавок (скидок) уменьшит доходность инвестиций в инвестиционные паи паевого инвестиционного фонда. Получить подробную информацию об услугах АО «СОЛИД Менеджмент» Вы можете по адресу 123007, Москва, Хорошевское шоссе д.32А и по телефону (495) 228-70-15, или у агентов.



ИПИФ смешанных инвестиций «Солид Интервальный»

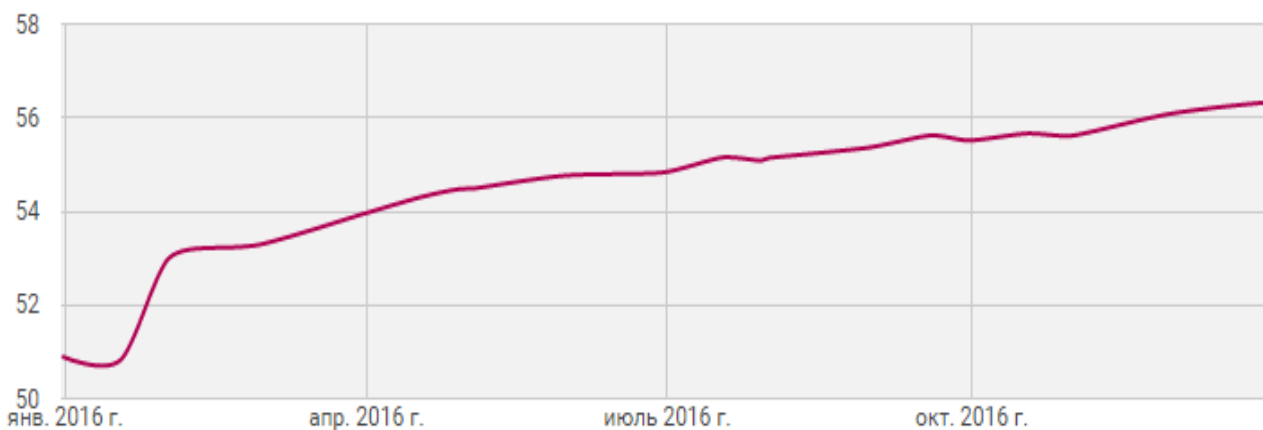
Стоимость пая: 56,33 рублей

Стоимость чистых активов: 56 616 340,00 рублей

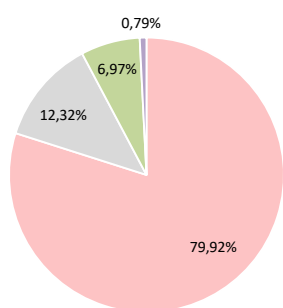
Прирост стоимости пая (%)

3 месяца (с 30.09.16 по 30.12.16)	6 месяцев (с 30.06.16 по 30.12.16)	1 год (с 31.12.15 по 30.12.16)	3 года (с 31.12.13 по 30.12.16)
+1,48%	+2,74%	+10,67%	+35,18%

Изменение стоимости пая за год, руб.



Структура портфеля фонда 30.12.16



- Облигации российских хозяйственных обществ
- Государственные ценные бумаги Российской Федерации
- Акции российских акционерных обществ
- Прочее

Десять крупнейших позиций

Десять крупнейших позиций	Вес в портфеле (%)
Открытое акционерное общество "Российские железные дороги"	11,94
Публичное акционерное общество "МегаФон"	11,31
Публичное акционерное общество "Акрон"	10,42
Публичное акционерное общество "Федеральная гидрогенерирующая компания - РусГидро"	10,06
Публичное акционерное общество "Силовые машины - ЗТЛ, ЛМЗ, Электросила, Энергомашэкспорт"	9,21
Публичное акционерное общество "Газпром нефть"	8,93
Публичное акционерное общество "Нефтяная компания "Роснефть"	6,7
Публичное акционерное общество "Магнит"	6,69
Публичное акционерное общество "Международной и международной электрической связи "Ростелеком"	5,37
Публичное акционерное общество "Магнит"	3,83

Комментарии управляющих

Структура фонда не изменялась.

Данные о фонде

Фонд сформирован: 14 ноября 2000 года.

Цель фонда: Получение долгосрочного дохода при минимальных рисках снижения стоимости пая.

Стратегия инвестирования: В инвестиционный портфель фонда включаются акции российских предприятий, государственные и корпоративные облигации. Соотношение акций и облигаций определяется текущей рыночной ситуацией. Таким образом ИПИФ смешанных инвестиций «Солид Интервальный» привлекателен для инвесторов предпочитающих сохранить и приумножить свой капитал.

АО «СОЛИД Менеджмент» Лицензия ФКЦБ России № 21-000-1-00035 от 27.12.1999 на осуществление деятельности по управлению инвестиционными фондами, паевыми инвестиционными фондами и негосударственными пенсионными фондами. Правила доверительного управления ИПИФ смешанных инвестиций «Солид Интервальный» зарегистрированы ФКЦБ России 20.09.2000 № 0045-54859434.

Обращаем Ваше внимание, что стоимость инвестиционных паев может увеличиваться и уменьшаться, результаты инвестирования в прошлом не определяют доходы в будущем, государство не гарантирует доходность инвестиций в паевые инвестиционные фонды. Прежде чем приобрести инвестиционный пай, следует внимательно ознакомиться с правилами. Правилами доверительного управления паевым инвестиционным фондом предусмотрены надбавки (скидки) к (с) расчетной стоимости инвестиционных паев при их выдаче (погашении). Взимание надбавок (скидок) уменьшит доходность инвестиций в инвестиционные паи паевого инвестиционного фонда. Получить подробную информацию об услугах АО «СОЛИД Менеджмент» Вы можете по адресу 123007, Москва, Хорошевское шоссе д.32А и по телефону (495) 228-70-15, или у агентов.