



СОЛИД
МЕНЕДЖМЕНТ
УПРАВЛЯЮЩАЯ КОМПАНИЯ

ЕЖЕКВАРТАЛЬНЫЙ
АНАЛИТИЧЕСКИЙ ОБЗОР
ПО ПИФам НА
31.03.2017

Изменение доходности

	на 31.03.17	1 Месяц с 28.02.17 по 31.03.17	3 месяца с 30.12.16 по 31.03.17	6 месяцев с 30.09.16 по 31.03.17	1 год с 31.03.16 по 31.03.17	3 года с 31.03.14 по 31.03.17
ПАЙ	367,26 Р	▼ - 3,43%	▼ - 7,63%	▲ + 4,47%	▲ + 9,95%	▲ + 44,47%
ИНДЕКС ММВБ	1 995,9	▼ - 1,96%	▼ - 10,61%	▲ + 0,90%	▲ + 6,67%	▲ + 45,76%
СЧА	116 830 381,60 Р					

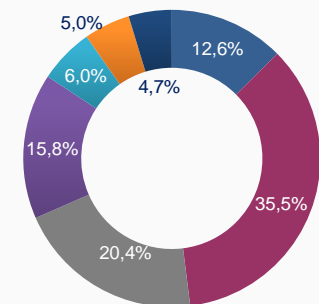
Инвестиционная стратегия

Долгосрочное вложение в акции российских эмитентов с целью формирования доходности на уровне или выше средней динамики акций с сопоставимым рыночным риском.

Информация о фонде

Минимальная сумма вложений	10 000 руб.
Минимальная сумма последующих инвестиций	1 000 руб.

Структура портфеля фонда



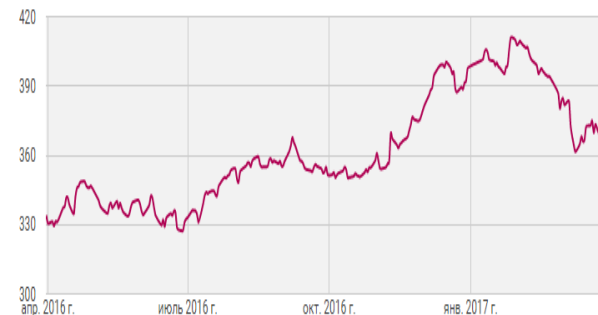
- Металлургия
- Нефть/газ
- Связь/Телекоммуникации
- Финансово-банковская отрасль
- Химическая промышленность
- Энергетика
- Прочее

Крупнейшие позиции

Крупнейшие позиции	Вес в портфеле (%)
Публичное акционерное общество междугородной и международной электрической связи "Ростелеком"	10,06
Публичное акционерное общество "Сбербанк России"	9,86
Публичное акционерное общество "Татнефть" имени В.Д. Шашина	9,71
Публичное акционерное общество "Газпром"	9,22
Публичное акционерное общество "Газпром нефть"	8,4

Вес в портфеле (%)

Изменение стоимости пая за год с 31.03.16 по 31.03.17



Изменение доходности

	на 31.03.17	1 Месяц с 28.02.17 по 31.03.17	3 месяца с 30.12.16 по 31.03.17	6 месяцев с 30.09.16 по 31.03.17	1 год с 31.03.16 по 31.03.17	3 года с 31.03.14 по 31.03.17
ПАЙ	2 358,05 Р	▼ - 2,10%	▼ - 4,51%	▼ - 1,51%	▲ + 2,56%	▲ + 81,70%
ИНДЕКС ММВБ	1 995,9	▼ - 1,96%	▼ - 10,61%	▲ + 0,90%	▲ + 6,67%	▲ + 45,76%
СЧА	27 182 922,76 Р					

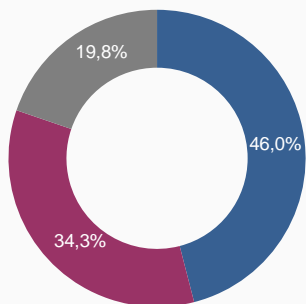
Инвестиционная стратегия

Долгосрочное вложение в акции иностранных и российских эмитентов с целью формирования доходности на уровне выше средней динамики акций на российском и зарубежном рынках с сопоставимым рыночным риском.

Информация о фонде

Минимальная сумма вложений	10 000 руб.
Минимальная сумма последующих инвестиций	1 000 руб.

Структура портфеля фонда



- Ценные бумаги российских эмитентов
- Ценные бумаги иностранных эмитентов
- Прочее

Крупнейшие позиции

Крупнейшие позиции	Вес в портфеле (%)
Министерство финансов Российской Федерации	12,97
Публичное акционерное общество "Сбербанк России"	6,37
Публичное акционерное общество "Новолипецкий металлургический комбинат"	5,33
Публичное акционерное общество "Газпром"	4,28
Публичное акционерное общество "Нефтяная компания "ЛУКОЙЛ"	4,07

Вес в портфеле (%)

Изменение стоимости пая за год с 31.03.16 по 31.03.17



Изменение доходности

	на 31.03.17	Изменение доходности				
		1 Месяц	3 месяца	6 месяцев	1 год	3 года
		с 28.02.17 по 31.03.17	с 30.12.16 по 31.03.17	с 30.09.16 по 31.03.17	с 31.03.16 по 31.03.17	с 31.03.14 по 31.03.17
ПАЙ	1 991,24 Р	▲ + 0,80%	▲ + 2,15%	▲ + 3,60%	▲ + 6,97%	▲ + 25,76%
ИНДЕКС КОРПОРАТИВНЫХ ОБЛИГАЦИЙ	326,19	▲ + 1,17%	▲ + 3,12%	▲ + 3,89%	▲ + 10,70%	▲ + 33,67%
СЧА	31 600 650,17 Р					

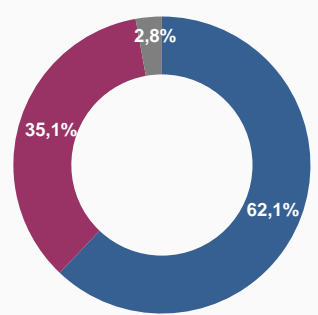
Инвестиционная стратегия

Долгосрочное инвестирование в консервативные инструменты (облигации федерального займа и корпоративные облигации с высоким рейтингом) с целью достижения доходности выше банковского депозита при низком уровне риска.

Информация о фонде

Минимальная сумма вложений	10 000 руб.
Минимальная сумма последующих инвестиций	1 000 руб.

Структура портфеля фонда



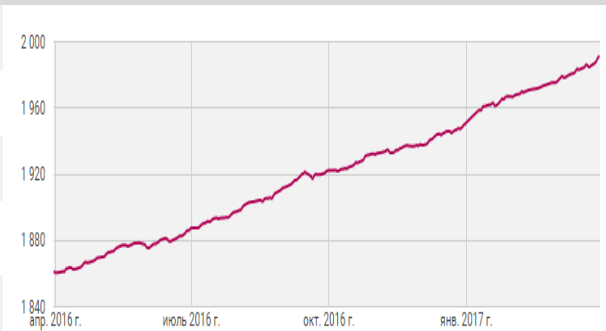
- Облигации российских хозяйственных обществ
- Государственные ценные бумаги РФ
- Прочее

Крупнейшие позиции

Крупнейшие позиции	Вес в портфеле (%)
Министерство финансов Российской Федерации	34,96
Акционерное общество "ГИДРОМАШСЕРВИС"	11,56
Публичное акционерное общество "МегаФон"	10,03
Публичное акционерное общество "Челябинский трубопрокатный завод"	9,64
Публичное акционерное общество "Мобильные ТелеСистемы"	9,56

Вес в портфеле (%)

Изменение стоимости пая за год с 31.03.16 по 31.03.17



Изменение доходности

	на 31.03.17	1 Месяц с 28.02.17 по 31.03.17	3 месяца с 30.12.16 по 31.03.17	6 месяцев с 30.09.16 по 31.03.17	1 год с 31.03.16 по 31.03.17	3 года с 31.03.14 по 31.03.17
ПАЙ	205 547,04 Р	▼ - 1,98%	▼ - 10,21%	▲ + 1,68%	▲ + 10,42%	▲ + 62,85%
ИНДЕКС ММВБ	1 995,9	▼ - 1,96%	▼ - 10,61%	▲ + 0,90%	▲ + 6,67%	▲ + 45,76%
СЧА	77 909 109,42 Р					

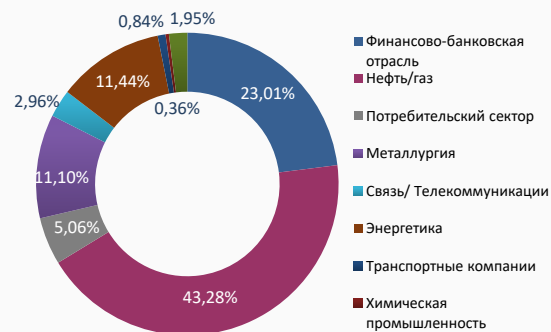
Инвестиционная стратегия

«Пассивная» стратегия управления. В инвестиционный портфель фонда включаются акции эмитентов, входящих в индекс ММВБ, наиболее ликвидные акции крупнейших и динамично развивающихся российских эмитентов.

Информация о фонде

Минимальная сумма вложений	10 000 руб.
Минимальная сумма последующих инвестиций	1 000 руб.

Структура портфеля фонда



Крупнейшие позиции

Компания	Вес в портфеле (%)
Публичное акционерное общество "Сбербанк России"	15,57
Публичное акционерное общество "Газпром"	13,75
Публичное акционерное общество "Нефтяная компания "ЛУКОЙЛ"	13,11
Публичное акционерное общество "НОВАТЭК"	6,06
Публичное акционерное общество "Магнит"	5,06

Вес в портфеле (%)

Изменение стоимости пая за год с 31.03.16 по 31.03.17



	на 31.03.17	Изменение доходности				
		1 Месяц	3 месяца	6 месяцев	1 год	3 года
		с 28.02.17 по 31.03.17	с 30.12.16 по 31.03.17	с 30.09.16 по 31.03.17	с 31.03.16 по 31.03.17	с 31.03.14 по 31.03.17
ПАЙ	1 494,04 ₽	▼ - 3,21%	▼ - 6,03%	▲ + 2,49%	▲ + 14,34%	▲ + 101,92%
ИНДЕКС ММВБ	1 995,9	▼ - 1,96%	▼ - 10,61%	▲ + 0,90%	▲ + 6,67%	▲ + 45,76%
СЧА	7 074 738,04 ₽					

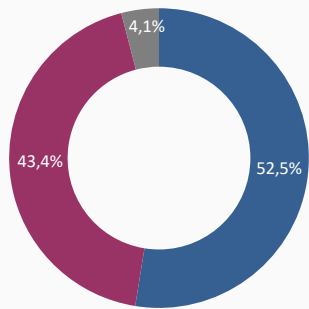
Инвестиционная стратегия

В инвестиционный портфель фонда включаются акции российских предприятий, государственные и корпоративные облигации. Соотношение акций и облигаций определяется текущей рыночной ситуацией. Таким образом, ОПИФ смешанных инвестиций «Солид Интервальный» привлекателен для инвесторов предпочитающих сохранить и приумножить свой капитал.

Информация о фонде

Минимальная сумма вложений	10 000 руб.
Минимальная сумма последующих инвестиций	1 000 руб.

Структура портфеля фонда

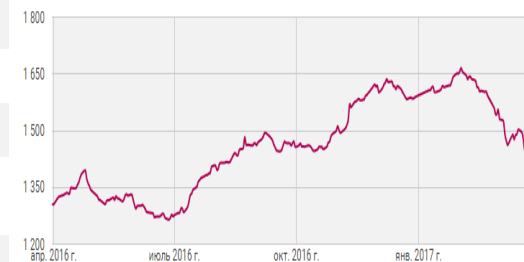


- Ценные бумаги российских эмитентов
- Ценные бумаги иностранных эмитентов
- Прочее

Крупнейшие позиции

Крупнейшие позиции	Вес в портфеле (%)
Публичное акционерное общество "Новолипецкий металлургический комбинат"	5,64
Публичное акционерное общество "Интер РАО ЕЭС"	5,59
Публичное акционерное общество энергетики и электрификации "Мосэнерго"	4,95
Публичное акционерное общество "Горно-металлургическая компания "Норильский никель"	4,25
Plug Power Inc.	3,94

Изменение стоимости пая за год с 31.03.16 по 31.03.17



	на 31.03.17	Изменение доходности				
		1 Месяц	3 месяца	6 месяцев	1 год	3 года
		с 28.02.17 по 31.03.17	с 30.12.16 по 31.03.17	с 30.09.16 по 31.03.17	с 31.03.16 по 31.03.17	с 31.03.14 по 31.03.17
ПАЙ	56,74 Р	▲ + 0,12%	▲ + 0,73%	▲ + 2,22%	▲ + 5,19%	▲ + 34,55%
ИНДЕКС КОРПОРАТИВНЫХ ОБЛИГАЦИЙ	326,19	▲ + 1,17%	▲ + 3,12%	▲ + 3,89%	▲ + 10,70%	▲ + 33,67%
СЧА	57 037 132,29 Р					

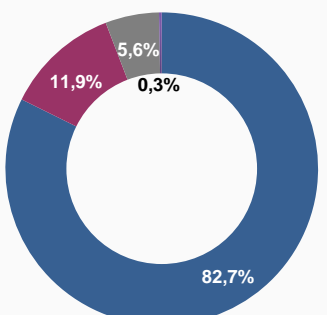
Инвестиционная стратегия

В инвестиционный портфель фонда включаются акции российских предприятий, государственные и корпоративные облигации. Соотношение акций и облигаций определяется текущей рыночной ситуацией. Таким образом, ИПИФ смешанных инвестиций «Солид Интервальный» привлекателен для инвесторов предпочитающих сохранить и приумножить свой капитал.

Информация о фонде

Минимальная сумма вложений	10 000 руб.
Минимальная сумма последующих инвестиций	1 000 руб.

Структура портфеля фонда



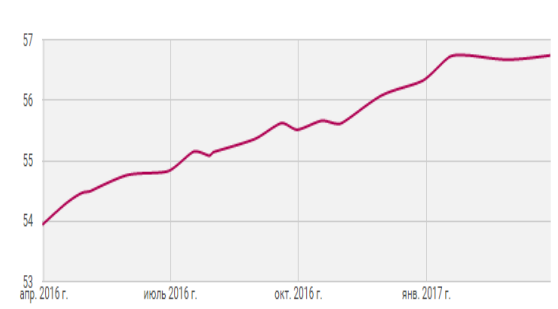
- Облигации российских хозяйственных обществ
- Государственные ценные бумаги РФ
- Акции российских акционерных обществ
- Прочее

Крупнейшие позиции

Крупнейшие позиции	Вес в портфеле (%)
Публичное акционерное общество "Челябинский трубопрокатный завод"	12,45
Министерство финансов Российской Федерации	11,85
Публичное акционерное общество "МегаФон"	11,47
Акционерное общество "Минерально-химическая компания "ЕвроХим"	10,79
Публичное акционерное общество "Акрон"	10,57

Вес в портфеле (%)

Изменение стоимости пая за год с 31.03.16 по 31.03.17



Российские акции и облигации



АО «СОЛИД Менеджмент»

Адрес: 123007, Москва, Хорошевское шоссе, д. 32А [как нас найти](#)

Телефоны: 8 (800) 250-70-15, (495) 228-70-15

E-mail: am.solid@solid-mn.ru

АО «СОЛИД Менеджмент» Лицензия ФКЦБ России № 21-000-1-00035 от 27.12.1999 на осуществление деятельности по управлению инвестиционными фондами, паевыми инвестиционными фондами и негосударственными пенсионными фондами.

Лицензия профессионального участника рынка ценных бумаг на осуществление деятельности по управлению ценными бумагами, выдана ФСФР России от 13.11.2008 г. № 045-11768-001000.

Обращаем Ваше внимание, что стоимость инвестиционных паев может увеличиваться и уменьшаться, результаты инвестирования в прошлом не определяют доходы в будущем, государство не гарантирует доходность инвестиций в паевые инвестиционные фонды. Прежде чем приобрести инвестиционный пай, следует внимательно ознакомиться с правилами. Правилами доверительного управления паевым инвестиционным фондом предусмотрены надбавки (скидки) к (с) расчетной стоимости инвестиционных паев при их выдаче (погашении). Взимание надбавок (скидок) уменьшит доходность инвестиций в инвестиционные паи паевого инвестиционного фонда.

Получить подробную информацию об услугах АО «СОЛИД Менеджмент» Вы можете по адресу 123007, Москва, Хорошевское шоссе д.32А и по телефону (495) 228-70-15, или у агентов. Правила доверительного управления ОПИФ акций «Солид – Инвест» зарегистрированы ФКЦБ России 20.03.2000 № 0040-52697973. Правила доверительного управления ОПИФ облигаций «ФДИ Солид» зарегистрированы ФКЦБ России 27.04.2002 № 0065-58549452. Правила доверительного управления ИПИФ смешанных инвестиций «Солид Интервальный» зарегистрированы ФСФР России 20.09.2000 № 0045-54859434. Правила доверительного управления ОПИФ индексный «Солид - Индекс ММВБ» зарегистрированы ФСФР России 20.04.2005 № 0351-76578546. Правила доверительного управления ОПИФ акций «Солид – Глобус» зарегистрированы ФСФР России 09.09.2010 № 1903-94169099. Правила доверительного управления ОПИФ смешанных инвестиций «Солид Перспективный» зарегистрированы в ФСФР России 05.05.2011 № 2116-94173014.



КОНТАКТЫ

Адрес

123007, Москва,
Хорошевское шоссе, д.32А

Телефон/факс

8 (800) 250-70-15
8(495)228-70-15

Социальные медиа

www.facebook.com/solidmn
twitter.com/SolidManagement
vk.com/solidmn